

ПАСПОРТ ДОСТУПНОСТИ


Общество с ограниченной ответственностью

ООО «СМС «СтомаМедСервис»

188300 Ленинградская обл., г. Гатчина, ул. Достоевского,
дом 8 кор.2


(выполнено в соответствии с Методикой, позволяющей объективизировать и систематизировать доступность объектов и услуг в приоритетных сферах жизнедеятельности для инвалидов и других маломобильных групп населения, с возможностью учета региональной специфики, утверждённой приказом Министерства труда социальной защиты Российской Федерации от 25 декабря 2012 года № 627)

Сотникова
Президент ООО «СМС
Затонжерова И.В.



2018 год

УТВЕРЖДАЮ:
Директор



И.А. Лебедева
«24» сентября 2018 г.

ПАСПОРТ

доступности для инвалидов и других маломобильных групп населения объекта социальной инфраструктуры

1. Общие сведения об объекте социальной инфраструктуры (далее - объект)

- 1.1. Наименование объекта: *Диагностический центр*
1.2. Адрес объекта: *Ленинградская обл., г. Гатчина, ул. Достоевского, дом 8, корпус 2*
1.3. Сведения о размещении объекта:
-отдельно стоящее здание *2* этажей, *900* кв.м
-наличие прилегающего земельного участка (да, нет), *да, 13 602* кв.м
1.4. Год постройки здания: *2018*, последнего капитального ремонта: *нет*
1.5. Дата предстоящего планового капитального ремонта: *III кв. 2030 года*

Сведения об организации, расположенной на объекте

- 1.6. Наименование организации (полное юридическое наименование – согласно учредительным документам, краткое наименование): *ООО «СМС «СтомаМедСервис»*
- 1.7. Юридический адрес организации: *188300, Россия, Ленинградская область, г. Гатчина, пр. 25 Октября, дом 16*
- 1.8. Основания для пользования объектом (оперативное управление, аренда, собственность): *собственность*
- 1.9. Форма собственности (государственная, негосударственная) *негосударственная*
- 1.10. Территориальная принадлежность (федеральная, региональная, муниципальная): *муниципальная*
- 1.11. Наименование вышестоящей организации: *нет*
(указывается организационно-правовая форма и название вышестоящей организации)
- 1.12. Адрес вышестоящей организации: *нет*
- 1.13. Телефон, факс, E-mail вышестоящей организации: *нет*

2. Характеристика деятельности организации на объекте (по обслуживанию населения)

- 2.1. Вид деятельности по ОКВЭД: *87.1; 86.21*
- 2.2. Виды оказываемых услуг: *медицинские и социальные*
- 2.3. Форма оказания услуг: *на объекте, с длительным пребыванием, в том числе с проживанием*
- 2.4. Категории обслуживаемого населения по возрасту: *пожилые*
- 2.5. Категории обслуживаемых инвалидов: *инвалиды, передвигающиеся на коляске, инвалиды с нарушением опорно-двигательного аппарата, инвалиды с нарушением зрения, инвалиды с нарушением слуха, инвалиды с умственными нарушениями*

2.6. Плановая мощность: **70 койко-мест**

2.7. Участие в ИПР инвалида (да, нет): **да**

3. Состояние доступности объекта

3.1. Путь к объекту от ближайшей остановки пассажирского транспорта:

3.1.1. Расстояние от объекта до остановки транспорта **350 м**

3.1.2. Перекрестки: наличие (нерегулируемые; регулируемые, со звуковой сигнализацией, таймером), отсутствие **регулируемые**

3.1.3. Информация на пути следования к объекту: наличие (акустическая, тактильная, визуальная), отсутствие: **отсутствует**

3.1.4. Перепады высот на пути: (есть, нет)

есть

3.1.5. Обустройство перепадов высот для инвалидов на креслах-колясках (да, нет) **нет**

3.2 Организация доступности объекта для инвалидов – форма обслуживания*

№ п/п	Категория инвалидов (вид нарушения)	Вариант организации доступности объекта (формы обслуживания)*
1.	Все категории инвалидов и МГН	
	<i>в том числе инвалиды:</i>	
2	передвигающиеся на креслах-колясках	ДУ
3	с нарушениями опорно-двигательного аппарата	ДУ
4	с нарушениями зрения	Б
5	с нарушениями слуха	ДУ
6	с нарушениями умственного развития	Б

* - указывается один из вариантов: «А», «Б», «ДУ», «ВНД»

3.3. Состояние доступности основных структурно-функциональных зон

№ п/п	Основные структурно-функциональные зоны	Состояние доступности, в том числе для основных категорий инвалидов <*>
1	Пути движения к объекту (от остановки транспорта)	ДП- (Г, У, О); ДУ-(К, С)
2	Территория, прилегающая к зданию (участок)	ДП- (Г, У, О, К); ДУ- С
3	Вход (входы) в здание	ДП-В
4	Путь (пути) движения внутри здания (в т.ч. путь эвакуации)	ДП- (Г, У); ДУ- (К, С, О)
5	Зона целевого назначения здания (целевого посещения объекта)	ДП- (Г, У, О); ДЧ - (К, С)
6	Санитарно-гигиенические помещения	ДП- (Г, У, О); ДЧ - (К, О); ДУ - С
7	Система информации и связи (на всех зонах)	ДЧ - В

<*> - указывается: **ДП-В** - доступно полностью всем; **ДП-И** (**К** - инвалиды, передвигающиеся на кресло-колясках, **О** - инвалиды с нарушениями опорно-двигательного аппарата, **С** - инвалиды с нарушениями зрения, **Г** - инвалиды с нарушениями слуха, **У** - инвалиды с нарушениями в умственном развитии) - доступно полностью избирательно (указать категорию МГН); **ДЧ-В** - доступно частично всем; **ДЧ-И** (**К, О, С, Г, У**) - доступно частично избирательно (указать категорию МГН); **ДУ** - доступно условно; **ВНД** - временно недоступно.

3.3. Итоговое заключение о состоянии доступности объекта **ДП- (Г,У); ДУ- С; ДЧ - (К,О)**

двигательного аппарата, С – инвалиды с нарушениями зрения, Г – инвалиды с нарушениями слуха, У – инвалиды с нарушениями в умственном развитии) – доступно полностью избирательно (указать категорию МГН); ДЧ-В – доступно частично всем; ДЧ-И (К, О, С, Г, У) – доступно частично избирательно (указать категорию МГН); ДУ – доступно условно; ВНД – временно недоступно.

3.4. Итоговое заключение о состоянии доступности объекта ДП- (Г,У); ДУ- С ; ДЧ – (К,О)

3.5. Итоговое заключение о состоянии доступности ОСИ:

Объект признан частично доступным для инвалидов с умственными нарушениями, для инвалидов с нарушениями слуха, для инвалидов с патологией опорно-двигательного аппарата, Условно доступным для передвигающихся на креслах колясках, для инвалидов с нарушениями зрения.

Доступность объекта может быть обеспечена при организации обучения специалистов, по оказанию необходимой квалифицированной помощи МНГ (знание специфики различных групп инвалидности и влияние ее на способность передвижения внутри помещений, на прилегающих территориях; закрепление в должностных инструкциях персонала конкретных задач и функций по оказанию помощи инвалидам и другим маломобильным гражданам (сопровождению).

Для обеспечения доступности объекта для инвалидов с умственными нарушениями необходимо разместить информацию об объекте и оказываемых им услугах простыми, доступными словами (фразами), а также оказание ситуационной помощи сотрудниками учреждения с закреплением функциональных обязанностей в должностных инструкциях.

Для обеспечения доступности объекта для инвалидов с патологией опорно-двигательного аппарата требуется установка нормативных поручней на эвакуационных лестницах, переоборудование входной площадки

Для обеспечения доступности объекта для инвалидов с нарушениями слуха необходимо предоставление (при необходимости) инвалидам по слуху услуг с использованием русского жестового языка, с допуском на объект (к местам предоставления услуг) сурдопереводчика, тифлосурдопереводчика, а также использование технических средств адаптации при оказании услуг.

Для обеспечения условной доступности объекта для инвалидов, передвигающихся на креслах-колясках, требуется переоборудование входной площадки, организовать оказание ситуационной помощи сотрудниками учреждения с закреплением функциональных обязанностей в должностных инструкциях.

Обеспечение доступности для инвалидов с нарушениями зрения на первом этапе может решаться путём оказания ситуационной помощи на всех зонах, что обеспечит условную доступность объекта;

при комплексном развитии системы информации на объекте с использованием контрастных и тактильных направляющих на всех путях движения, в т.ч. на прилегающей территории, дублировании основной информации рельефно-точечным шрифтом и акустической информацией может быть достигнута полная доступность объекта для инвалидов с нарушениями зрения.

По функциональным зонам рекомендуется выполнение следующих мероприятий:

Пути движения к объекту от остановки транспорта)

Снизить высоту бортового камня в местах пересечения тротуара с проезжей частью до нормативных значений (1,5 см) согласно п. 4.1.8, рис.Д.5 СП 59.13330.2012, разместить систему средств информационной поддержки на всех путях движения, доступных для МГН, на все время эксплуатации учреждения, согласно п. 4.1.3, СП 59.13330.2012, оборудовать вход на участок доступными для МГН элементами информации об объекте, согласно п. 4.1.1, СП 59.13330.2012, расположить тактильные средств, выполняющих предупредительную функцию на покрытии пешеходных путей на участке, на расстоянии до объекта, начала опасного участка, изменения направления движения и т.п. согласно п. 4.1.10, СП 59.13330.2012

Территория, прилегающая к зданию (участок):

использование систем информирования по примеру Говорящий город.

Входы в здание:

Главный - Обозначение символом входа, доступного для МГН, , двери оборудовать доводчиком с задержкой автоматического закрывания не менее 5 секунд, установить обозначение символом входа, доступного для МГН согласно п. 5.5.1, п.5.1.6 СП 59.13330.2012, , установить информацию об ОСИ продублированную шрифтом Брайля. Оборудовать по нормативам кнопку вызова персонала в пределах досягаемости с уровня земли. Установить тактильные полосы перед за 0,6 м перед входной дверью; переоборудовать входную площадку

Путь (пути) движения внутри здания:

В вестибюле установить звуковые информаторы по типу телефонов-автоматов, текстофоны, снабженные клавиатурой и дисплеем для отображения текстовой информации (либо эквивалент этого оборудования) согласно п.5.5.6, СП 59.13330.2012 Установить тактильные предупреждающие указатели на участках пола перед входами на лестницы на расстоянии, тактильные предупреждающие указатели на участках пола перед дверными проемами на расстоянии, Тактильные предупреждающие указатели на участках пола перед поворотом коммуникационных путей «С» согласно п.5.2.3, СП 59.13330.2012, обеспечить контрастное сочетание цветов в применяемом оборудовании (дверь-стена-ручка) «С» на входных дверях и дверях перехода в коридоры согласно п.5.4.1, СП 59.13330.2012, оборудовать бортики на внутренних лестницах по боковым краям ступеней, не примыкающим к стенам или другие устройства для предотвращения соскальзывания трости или ноги согласно п.5.2.9, СП 59.13330.2012, обеспечить завершающую горизонтальную часть поручня длиннее марша внутренних лестниц согласно п.5.2.15, СП 59.13330.2012, обеспечить расстояние между поручнем внутренней лестницы и стеной, согласно норматива по п. 5.2.16, установить рельефные обозначения этажей на поверхности поручней и предупредительные полосы об окончании перил согласно п.5.2.16, СП 59.13330.2012, установить предупредительное противоскользящее покрытие на краевые ступени лестниц; установить 2 поручни вдоль марша эвакуационной лестницы, выделить кромки ступеней или поручни эвакуационных лестниц на путях эвакуации краской, светящейся в темноте по п.5.2.31, установить указатели направления пути к ближайшему доступному для МГН эвакуационному выходу по п.5.5.1 Установить информационная мнемосхема (тактильная схема расположения служебных помещений) согласно п.7.1.8, СП 59.13330.2012, оборудовать противопожарные щиты 1 и 2 этажа – контрастным выделением, развести пути движения эвакуации для инвалидов и граждан, не имеющих проблем со здоровьем

Зона целевого назначения здания (целевого посещения объекта):

Установить высоту прилавка постов мед. сестры по нормативам п.7.1.9, рис.Д12 СП 59.13330.2012
оборудовать поручнями раковины в комнатах для проживания (п.5.3.3 рис.Д.11 СП 59.13330.2012).

Санитарно-гигиенические помещения:

Установить крючки для одежды, костылей и других принадлежностей согласно п.5.2.20, СП 59.13330.2012

Установить систему тревожной сигнализации, обеспечивающую связь с помещением постоянного дежурного персонала (поста охраны или администрации объекта) и обозначение у дверей кабины символом доступности кабины для инвалидов, в том числе рельефным, на высоте 1,35 м согласно п.5.3.6, СП 59.13330.2012

Установить в душевой кабине переносное или складное сиденье, п. 5.3.5, СП 59.13330.2012).

Система информации на объекте:

- предусмотреть визуальную, звуковую и тактильную информацию с указанием направления движения и мест получения услуги (они должны соответствовать требованиям ГОСТ Р 51671, ГОСТ Р 51264, а также учитывать требования СП 1.13130); в т.ч. с учетом потребностей инвалидов с нарушениями зрения (информационные указатели, рельефные (тактильные) полосы, малогабаритные аудиовизуальные информационно-справочные системы, и т. д.).

- предусмотреть обеспечение непрерывности информации, ориентирование и однозначное опознание объектов и мест посещения;

Автостоянки:

Перенести столб обозначения парковки для инвалидов из-за забора – на место расположения парковки

4. Управленческие решения

4.1. Рекомендация по адаптации основных структурно-функциональных зон объекта

№ п/п	Основные структурно-функциональные зоны объекта	Рекомендации по адаптации объекта (вид работ) <***>
1	Пути движения к объекту (от остановки транспорта)	организационные мероприятия (см. план мероприятий)
2	Территория, прилегающая к зданию (участок)	организационные мероприятия, индивидуальное решение с ТСП (см. план мероприятий)
3	Вход (входы) в здание	организационные мероприятия, индивидуальное решение с ТСП (см. план мероприятий)
4	Путь (пути) движения внутри здания (в т.ч. путь эвакуации)	Текущий ремонт, организационные мероприятия, индивидуальное решение с ТСП (см. план мероприятий)
5	Зона целевого назначения здания (целевого посещения объекта)	организационные мероприятия, индивидуальное решение с ТСП (см. план мероприятий)
6	Санитарно-гигиенические помещения	Текущий ремонт, организационные мероприятия, индивидуальное решение с ТСП (см. план мероприятий)
7	Система информации и связи (на всех зонах)	Текущий ремонт, организационные мероприятия, индивидуальное решение с ТСП (см. план мероприятий)
8	Все зоны и участки	Текущий ремонт, организационные мероприятия, индивидуальное решение с ТСП (см. план мероприятий)

<*> - указывается один из вариантов (видов работ): не нуждается; ремонт (текущий, капитальный); индивидуальное решение с техническими средствами реабилитации; технические решения невозможны – организация альтернативной формы обслуживания.

4.2. Период проведения работ : _____
(указывается наименование документа: программы, плана)

4.3. Ожидаемый результат (по состоянию доступности) после выполнения работ по адаптации: доступно полностью (ДП).
(оценка результата исполнения программы, плана (по состоянию доступности))

4.4. Информация размещена (обновлена) на Карте доступности субъекта Российской Федерации, _____ дата

(наименование сайта, портала)

5. Особые отметки

Паспорт сформирован на основании:

Анкеты от « 20 » октября 2018 г.

АНКЕТА (титульный лист, часть I)
ПО ОПРЕДЕЛЕНИЮ ДОСТУПНОСТИ ОБЪЕКТА СОЦИАЛЬНОЙ ИНФРАСТРУКТУРЫ ДЛЯ
ИНВАЛИДОВ И ДРУГИХ МАЛОМОБИЛЬНЫХ ГРУПП НАСЕЛЕНИЯ
 для формирования электронного паспорта объекта

Наименование организации (полное наименование организации в соответствии с учредительными документами, код ОГРН)		
Общество с ограниченной ответственностью «СМС «СтомаМедСервис»		ОГРН 1064705054435
(полное и сокращенное наименование организации)		
Вид деятельности организации (указывается вид экономической деятельности организации, код ОКВЭД основной)		
Деятельность по медицинскому уходу с обеспечением проживания		ОКВЭД основной 86.21
Общая врачебная практика		ОКВЭД дополнительный 86.23
Форма собственности	частная	ОКФС 16
(указывается форма собственности по ОКФС)		
Организационно-правовая форма	Общество с ограниченной ответственностью	ОКОПФ 12300
(указывается организационно-правовая форма по ОКОПФ)		
Должность, Ф.И.О. руководителя организации	директор	Лебедева И.А.
Телефон, факс руководителя организации	Тел. 8(81371)-92267	Факс 8(81371)-76-208
E-mail организации	office@smeds.ru	
Юридический адрес организации	188300	Ленинградская область, г. Гатчина, пр. 25 Октября, дом 16
	(индекс)	(почтовый адрес)
Фактический адрес организации	1888300	Ленинградская область, г. Гатчина, пр. 25 Октября, дом 16
	(индекс)	(почтовый адрес)
Наименование владельца объекта, в котором находится организация		ОГРН 1064705036116
ООО «СМС «СтомаМедСервис»		
(указывается организационно-правовая форма и название владельца объекта, в котором находится организация)		
Юридический адрес владельца объекта, в котором находится организация		
Ленинградская обл., г. Гатчина, проспект 25-го Октября, дом 16		188300
(почтовый адрес)		(индекс)
Телефон, факс, E-mail владельца объекта, в котором находится организация		
Тел. 8(81371)-92267	Факс 8(81371)-76208	E-mail office@smeds.ru
Наименование вышестоящей организации	нет	ОГРН нет
(указывается организационно-правовая форма и название организации)		
Юридический адрес вышестоящей организации		
нет		нет
(почтовый адрес)		(индекс)
Должность, Ф.И.О. руководителя вышестоящей организации		
нет		
Телефон, факс вышестоящей организации	нет	нет
E-mail вышестоящей организации	нет	

Примечание: при заполнении использовать данные приложения №1 к Анкете «Инструкция по заполнению Анкеты», п.1 «Анкета (титульный лист)».

Титульный лист, часть II

<p>Наименование объекта (указывается ОСИ части 1 титульного листа, если ОСИ находится по одному адресу и занимает одно здание(помещение); или корпус ОСИ или филиал ОСИ с указанием № корпуса или занимаемых помещений, или № подъезда / лестницы жилого дома)</p>	<p>Диагностический центр</p>
<p>Фактический адрес объекта (индекс, почтовый адрес)</p>	<p>188300, Ленинградская обл., г.Гатчина, ул. Достоевского, д. 8, корп.1</p>
<p>Общая площадь объекта (указывается общая площадь в кв.м.)</p>	<p>900 кв.м</p>
<p>Этаж / этажи расположения объекта (указываются этажи, на которых расположен объект, например: 1, 2 этажи; 3, 4, 5 этажи)</p>	<p>1 и 2 этажи</p>
<p>Кадастровый номер объекта</p>	<p>47 : 25 : 0102031 : 44</p>
<p>Категории обслуживаемого населения</p>	<p>граждане пожилого возраста (мужчины старше 60 лет, женщины старше 55 лет), инвалиды</p>
<p>Категории обслуживаемых инвалидов</p>	<p>инвалиды, передвигающиеся на креслах-колясках, инвалиды с нарушениями опорно-двигательного аппарата, зрения, слуха, инвалиды с умственными нарушениями</p>
<p>Участие в исполнении ИПР инвалида, ребенка-инвалида:</p>	<p>да</p>

АНКЕТА (основная часть)

п/п	Зона, элемент зоны (параметр), техническое средство обустройства объекта	Наличие (1), отсутствие (0) зоны, элемента зоны (параметра), технического средства на объекте	Наличие (1), отсутствие (0) зоны, элемента зоны (параметра), технического средства на объекте	Возможность (1), невозможность (0) создания / реконструкции зоны, элемента зоны (параметра) технического средства на объекте	Параметры зоны (элемента), технического средства обустройства объекта				№ пункта, № рисунка СП59.13330.2012; прочие СП, ГОСТ	Примечание
					Наименование параметра, назначение параметра для: «К» - инвалидов, передвигающихся на креслах-колясках, «О» - инвалидов с нарушениями опорно-двигательного аппарата, «С» - инвалидов с нарушениями зрения, «Г» - инвалидов с нарушениями слуха, «У» - инвалиды с отклонениями в развитии.	Единица измерения	Фактическое значение (для параметров с единицами измерения «соответствие» и «наличие» указывается значение «Да» или «Нет»)	Нормативное значение		
2	3	4	5	6	7	8	9	10	11	
I. Подходы к объекту, пути движения										
Название зоны (технического средства)				Наименование ОСИ						
1.1	Пути пешеходного движения									
		1	1	0	Ширина пешеходных путей «Ж»	м	2,14	Не менее 1,2	п. 4.1.7, рис.Д5	
		0	0	0	Наличие на путях движения устройств, создающих преграду для МГН (непрозрачных калиток на навесных петлях двухстороннего действия, вращающихся калиток, турникетов и т.п.) «К», «О», «С», «У»	наличие	-		п.4.1.2	

	1	1	0	Уклон при съезде с тротуара на проезжую часть, «К»	%	8	не более 8 (1:12)	п.4.1.8, рис.Д.5	
	1	1	0	То же около здания или в затененных местах, «К»	%	10	не более 10 (1:10) на протяжении не более	п.4.1.8, рис.Д.5	
	0	1	1	Перепад высот в местах съезда на проезжую часть «К», «С»	м	0,03	не более 0,015	п.4.1.8, рис.Д.5	
	1	1	0	Покрывшие пешеходных дорожек, тротуаров и пандусов из твердых материалов, ровные, шероховатые «О», «Б», «С», «Г», «У»	соответствие	да		п.4.1.11	
	1	1	0	Толщина швов между бетонными плитами покрытия, «Б», «О», «С»	м	0,01	не более 0,015	п.4.1.11	
	0	0	0	Ограждение пространства под выступающими более чем на 0,1 м частями навесных устройств и оборудования при их размещении на вертикальной поверхности на высоте от 0,7 до 2,1 м бордюром камнем (бортиком) высотой, «С»	м	0	не менее 0,05	п.4.3.4, рис.Д.4	
	0	0	0	Ограждение пространства под выступающими более чем на 0,3 м частями навесных устройств и оборудования при их размещении на отдельно стоящей опоре на высоте от 0,7 до 2,1 м бордюром камнем (бортиком) высотой, «С»	м	0	не менее 0,05		
	0	0	0	Предупредительное мощение вокруг отдельно стоящих опор, стоек, деревьев, на расстоянии «С»	м	0	0,5		
	0	1	1	Система средств информационной поддержки на всех путях движения, доступных для МГН, на все время эксплуатации учреждения, «О», «Б», «С», «Г», «У»	наличие	нет		п.4.1.3	
	1	1	0	Ограничительная разметка пешеходных путей на проезжей части, «Б», «О», «С», «Г», «У»	наличие	да		п.4.1.4	
	0	1	1	Оборудование входа на участок доступными для МГН элементами информации об объекте, «О», «Б», «С», «Г», «У»	наличие	нет		п.4.1.1	
	1	1	0	При пересечении пешеходных путей транспортными средствами у входов в здание или на участке около здания наличие элементов заблаговременного предупреждения водителей о местах перехода, «К», «О», «С», «Г», «У»	наличие	да		п.4.1.5	

		0	1	1	Расположение тактильных средств, выполняющих предупредительную функцию на покрытии пешеходных путей на участке, на расстоянии до объекта, начала опасного участка, изменения направления движения п.п. «Ю», «О», «С»	м	0	не менее 0,8	п.4.1.10		
		1	1	0	Высота бордюров по краям пешеходных путей, «Ю», «О», «С»	м	0,05	не менее 0,05	п.4.1.9		
		1	1	0	Передняя высота бордюров, бортовых каблуков вдоль эксплуатируемых газонов и озелененных площадок, примыкающим к путям пешеходного движения, «Ю», «О», «С»	м	0,025	не более 0,025	п.1.1.9		
Название зоны (технического средства)					Наименование ОСН (дом сестринского ухода)						
1.2	Лестницы (на подходах к объекту, на участках)	0	0	0	Размеры ступеней: ширина проступей «Ю», «С»	м	-	0,35-0,4	п. 4.1.12		
					Высота ступеней «Ю», «С»	м	-	0,12- 0,15			
					Ширина марша лестниц «Ю»	м	-	Не менее 1,35			
					Поручни вдоль обеих сторон на высоте «Ю», «С»	м	-	0,85-0,92	пп.4.1.14, 5.2.15		
					Дополнительные раздельные поручни при ширине марша 4,0 м и более «Ю», «С»	наличие	-		п.5.1.2		
					Щероховатая поверхность ступеней «Ю», «С», «Г», «У»	соответствие	-		п. 4.1.12		
					Выделение цветом или фактурой краевых ступеней «Ю», «С», «Г», «У»	наличие	-		п.4.1.12		
					Завершение поручня длиной марша лестницы «Ю», «С», «Г», «У»	м	-	не менее 0,3	ГОСТ Р 51261-99 п.5.3.3		
Название зоны (технического средства)					Наименование ОСН (дом сестринского ухода)						
1.3	Пандусы стационарные, дублирующие внешние лестницы	0	1	1	Уклон пандуса «Ю»	%	-	Не более 5 (1:20)	п. 4.1.14		
					Ширина между поручнями «Ю»	м	-	0,9- 1,0	п. 4.1.14		

				Ограждения с поручнями с двух сторон пандуса на высоте (верхний поручень) «К»	м	-	0,85-0,92	п. 4.1.15, рис. Д9	Свободная зона 2,1 x 2,1 в местах ширежного использования	
				Ограждения с поручнями с двух сторон пандуса на высоте (нижний поручень) «К»	м	-	0,7			
				Свободная зона в верхнем окончании пандуса шириной «К»	м	-	Не менее 1,5			
				Свободная зона в верхнем окончании пандуса глубиной «К»	м	-	Не менее 1,5			
				Свободная зона в нижнем окончании пандуса шириной «К»	м	-	Не менее 1,5			
				Свободная зона в нижнем окончании пандуса глубиной «К»	м	-	Не менее 1,5			
				Свободная зона при каждом изменении направления пандуса шириной «К»	м	-	Не менее 1,5			
				Свободная зона при каждом изменении направления пандуса глубиной «К»	м	-	Не менее 1,5			
				Поверхность покрытий пандуса нескользкая «К», «О», «С», «Г», «У»	соответствие	-		п. 4.1.16		
				Поверхность покрытий пандуса отчетливо маркированная цветом или текстурой, контрастными относительно прилегающей поверхности «К», «О», «С», «Г», «У»	соответствие	-			п. 4.1.16	
				Завершение горизонтальной части поручня длиннее наклонной части пандуса «О», «К», «С»	м	-	не менее 0,3		ГОСТ Р 51261-99 п.5.3.3	
				Диаметр округлого сечения поручня «К», «О», «С», «Г», «У»	м	-	не менее 0,05		ГОСТ Р 51261-99 п.5.1.6	

					Высота колесоотбойников вдоль продольных краев маршей пандусов для предотвращения соскальзывания трости или ноги, «Б», «О», «С», «У»	м	-	не менее 0,05	п.5.2.14		
Название зоны (технического средства)					Наименование ОСИ (дом сеестринского ухода)						
1.4	Подъемные платформы с вертикальным / наклонным перемещением на внешних лестницах	0	0	0	Свободное пространство перед подъемными платформами шириной «К»	м	-	Не менее 1,6	п. 5.2.21		
					Свободное пространство перед подъемными платформами глубиной «К»	м	-	Не менее 1,6			
2. Входной узел											
Название зоны (технического средства)					Наименование ОСИ (дом сеестринского ухода)						
2.1	Наружные лестницы	0	0	0	Размеры ступеней: ширина проступей «О», «С»	м	-	0,35-0,4	п. 4.1.12		
					Высота ступеней «О», «С»	м	-	0,12- 0,15			
					Ширина марша лестниц «О»	м	-	Не менее 1,35			
					Поручни вдоль обеих сторон на высоте «О», «С»	м	-	0,85-0,92	пп.4.1.14, 5.2.15		
					Дополнительные разделительные поручни при ширине марша 4,0 м и более «О», «С»	наличие	-		п.5.1.2		
					Высота разделительного поручня «О», «С»	м	-	0,85-0,92	5.2.15		
					Шероховатая поверхность ступеней «О», «С», «Г», «У»	соответствие	-		п. 4.1.12		
					Выделение цветом или фактурой краевых ступеней «О», «С», «Г»	наличие	-		п.4.1.12		
					Завершение горизонтальной части поручня линейное марша лестницы «О», «С», «Г», «У»	м	-	не менее 0,3	п.5.3.3 ГОСТ Р 51261-99		
					Диаметр округлого сечения поручня «О», «С», «Г», «У»	м	-	0,04-0,06	п.5.2.16		
					Расстояние между поручнем и стеной «О», «С», «Г», «У»	м	-	не менее 0,045	п.5.2.16		

Название зоны (технического средства)				Наименование ОСИ (дом сестринского ухода)						
				То же для стены с шероховатой поверхностью «О», «С», «Г», «У»	м	-	не менее 0,06	п.5.2.16		
2.2	Пандусы стационарные, дублирующие наружные лестницы	0	0	0	Уклон пандуса «К»	%	Не более 5 (1:20)	п. 4.1.14		
					Ширину между поручнями «К»	м	-	0,9- 1,0	п. 4.1.14	
					Ограждения с поручнями с двух сторон пандуса на высоте «К» (верхний поручень)	м	-	0,85-0,92	п. 4.1.15, рис. Д9	Свободная зона 2.1х 2.1 в местах интенсивного использования
					Ограждения с поручнями с двух сторон пандуса на высоте «К» (нижний поручень)	м	-	0,7		
					Свободная зона в верхнем окончании пандуса шириной «К»	м	-	1,5		
					Свободная зона в верхнем окончании пандуса глубиной «К»	м	-	1,5		
					Свободная зона в нижнем окончании пандуса шириной «К»	м	-	1,5		
					Свободная зона в нижнем окончании пандуса глубиной «К»	м	-	1,5		
					Свободная зона при каждом изменении направления пандуса шириной «К»	м	-	1,5		
					Свободная зона при каждом изменении направления пандуса глубиной «К»	м	-	1,5		
					Поверхность покрытий пандуса нескользкая «К», «О», «С», «Г», «У»	соответствие	-		п. 4.1.16	
					Поверхность покрытий пандуса отчетливо маркированная цветом или текстурой контрастными относительно прилегающей поверхности «К», «О», «С», «Г», «У»	соответствие	-		п. 4.1.16	

					Завершение горизонтальной части поручней длинные наклонной части пандуса «К», «О»	м	-	не менее 0,3	п.5.2.15	
					Диаметр круглого сечения поручня «О», «С», «Г», «У»	м	-	0,04-0,06	п.5.2.16	
					Расстояние в свету между поручнем и стеной «К», «О», «С», «Г», «У»	м	-	не менее 0,045	п.5.2.16	
					Расстояние в свету между поручнем и стеной с шероховатой поверхностью «К», «О», «С», «Г», «У»	м	-	не менее 0,06	п.5.2.16	
					Высота колесотбойников вдоль продольных краев маршевых пандусов для предотвращения скольжения трости или палки, «К», «О», «С», «У»	м	-	не менее 0,05	п.5.2.14	
	Название зоны (технического средства)				Наименование ОСИ (см. прим. п.5)					
2.3	Пандусы инвентарные (сборно- разборные, откидные, выдвижные и т.п.)	0	0	0	Ширина пандуса	м	-	0, 9 - 1, 0	п.5.2.13	
					Уклон пандуса «К» при перепаде высот свыше 0,2м	%	-	Не более 5 (1:20)	5.2.13	
					Уклон пандуса «К» при перепаде высот менее 0,2м	%	-	Не более 10 (1:10)		
	Название зоны (технического средства)				Наименование ОСИ (дом естественного ухода)					
2.4	Подъемные платформы с вертикальным / наклонным перемещением	0	0	0	Свободное пространство перед подъемными платформами шириной «К»	м	-	Не менее 1,6	п.5.2.21	
					Свободное пространство перед подъемными платформами глубиной «К»	м	-	Не менее 1,6		
	Название зоны (технического средства)				Наименование ОСИ (дом естественного ухода)					

2.5	Подъемники мобильные	0	0	0	«К»	наличие	-		п. 4.1.14	
	Название зоны (технического средства)				Наименование ОСИ (дом сестринского ухода)					
2.6	Входные площадки									
		1	1	0	Наличие «К», «О», «С», «Г», «У»	наличие	да		п. 5.1.3	
		1	1	0	Подделка «К», «О», «С», «Г», «У»	наличие	да		СП 35-101-2001, п.3.17	
		1	1	0	Водоотвод «К», «О», «С», «Г», «У»	наличие	да		п. 5.1.3	
		0	1	1	Поперечный уклон	%	1	1-2	п. 5.1.3	продольный уклон 7,6%
		1	1	0	Поверхность покрытий твердая, не допускающая скольжения при заморозки «К», «О», «С», «Г», «У»	соответствие	да		п. 5.1.3	
		0	1	1	Высота площадки	м	0,13	не более 0,025	п.4.1.9	
		1	1	0	Ширина входной площадки «К»	м	2,35	≥	п. 5.1.3	
		1	1	0	Глубина входной площадки «К»	м	1,9	≥	п. 5.1.3	
		0	0	0	Ширина входной площадки с пандусом «К»	м	-	≥	п. 5.1.3	
		0	0	0	Глубина входной площадки с пандусом «К»	м	-	≥	п.5.1.3	
2.7	Входные тамбуры									
	Тамбур главного входа	1	1	0	Ширина тамбура, при глубине не менее 2,3м «К»	м	2,80	Не менее 1,5	5.1.7.	глубина 4,25
		0	0	0	Дренажные и водосборные решетки в одном уровне с поверхностью пола, ширина просветов их ячеек не более 0,013 м, длина не более 0,015 м, диаметр круглых ячеек не более 0,018 м, «К», «О», «С»	соответствие	-		п.5.1.7	
	Название зоны (технического средства)				Наименование ОСИ (дом сестринского ухода)					
2.8	Входные двери, в т.ч. тамбурные	0	0	0	Ширина в свету «К»	м	-	Не менее 1,2	п. 5.1.4	

					Высота каждого элемента порогов «К», «С»	м	-	Не более 0,014			
					Смотровые панели в полотнах дверей, заполненные прозрачным и ударопрочным материалом «Ю», «Ф»	наличие	-		п. 5.1.4		
					Нижняя часть смотровых панелей на высоте от уровня пола, «Ю», «Ф»	м	-	От 0,5 до 1,2	п. 5.1.4		
					Обозначение символом входа, доступного для МГН «К», «О», «С»	наличие	-		п. 5.5.1, п.5.1.6		
					Указатели направления пути к ближайшему доступному для МГН входу «К», «О», «С», «Г», «У»	наличие	-		п.5.5.1		
	Название зоны (технического средства)				Наименование ОСН (дом сестринского ухода)						
	Прозрачные двери на входе в здание в т.ч. тамбурные										
2.8.1	Входная дверь на каждом входе	1	1	0	Ширина в свету «К»	м	1,32	Не менее 1,2	п. 5.1.4		
		0	1	1	Высота каждого элемента порогов «К», «С»	м	0,025	Не более 0,014			
		0	1	1	Обозначение символом входа, доступного для МГН «К», «О», «С», «Г», «У»	наличие	нет		п. 5.5.1, п.5.1.6		
		0	0	0	Указатели направления пути к ближайшему доступному для МГН входу «К», «О», «С», «Г», «У»	наличие	-		п.5.5.1		
		1	1	0	Высота от уровня пола верхней части противоударной полосы, «К», «С», «Г», «У»	м	0,11	не менее 0,3	п.5.1.4		
		1	1	0	Высота яркой, контрастной маркировки на прозрачных полотнах дверей «К», «О», «С», «Г», «У»	м	0,2	Не менее 0,1	п.5.1.5		
		1	1	0	Ширина яркой, контрастной маркировки на прозрачных полотнах дверей «К», «О», «С», «Г», «У»	м	0,2	Не менее 0,2	п.5.1.5		

		1	1	0	Высота размещения яркой, контрастной маркировки на прозрачных полотнах дверей от поверхности пешеходного пути «К», «О», «С», «Г», «У»	м	1,3	1,2-1,5	п. 5.1.5	
8.2	Тамбурная дверь главного входа	1	1	0	Ширина в свету «К»	м	1,32	Не менее 1,2	п. 5.1.4	
		1	1	0	Высота каждого элемента порога «К», «С»	м	0	Не более 0,014		
		0	0	0	Обозначение символом входа, доступного для МГН «К», «О», «С», «Г», «У»	наличие	-		п. 5.5.1, п.5.1.6	
		0	0	0	Указатели направления пути к ближайшему доступному для МГН входу «К», «О», «С», «Г», «У»	наличие	-		п.5.5.1	
		1	1	0	Высота от уровня пола верхней части противоударной полосы, «К»,	м	0,11	не менее 0,3	п.5.1.4	
		1	1	0	Высота яркой, контрастной маркировки на прозрачных полотнах дверей «К», «О», «С», «Г», «У»	м	0,2	Не менее 0,1	п.5.1.5	
		1	1	0	Ширина яркой, контрастной маркировки на прозрачных полотнах дверей «К», «О», «С», «Г», «У»	м	0,2	Не менее 0,2	п.5.1.5	
		1	1	0	Высота размещения яркой, контрастной маркировки на прозрачных полотнах дверей от поверхности пешеходного пути «К», «О», «С», «Г», «У»	м	1,3	1,2-1,5	п.5.1.5	
	Название зоны	Наименование ОСИ (дом сестрицкого уха)								
2.9	Вестибюль общественных зданий	0	0	0	Контрольно-пропускные устройства и турникеты шириной в свету «К»	м	-	Не менее 1,0	п. 5.1.8	
		0	1	1	Звуковые информаторы по типу телефонов-автоматов «С»	наличие	нет		п. 5.5.6	

		0	1	1	Текстофоны, снабженные клавиатурой и дисплеем для отображения текстовой информации (либо эквивалент этого оборудования) «Г»	наличие	нет			
3. Пути движения внутри здания										
	Название зоны (технического средства)				Наименование ОСИ (см. прим. п.5)					
3.1	Коридоры, переходы в другие здания	0	1	1	Тактильные предупреждающие указатели на участках пола перед дверными проемами на расстоянии «С»	м	0	0		
		0	1	1	Тактильные предупреждающие указатели на участках пола перед входами на лестницы на расстоянии «С»	м	0	0	п.5.2.3	
		0	1	1	Тактильные предупреждающие указатели на участках пола перед поворотом коммуникационных путей «С»	м	0	0		
		1	1	0	Ширина пути движения «К»	м	2,04	не менее 1,5		п.5.2.1
		1	1	0	Ограждения с поручнями в коридорах вдоль обеих сторон на высоте «О», «С»	м	0,9	0,85-0,92		п.5.2.15
		1	1	0	Ширина подхода к оборудованию и мебели, «К»	м	2,04	не менее 0,9		п.5.2.2
		1	1	0	Диаметр зоны для самостоятельного разворота на 180°, «К»	м	2,0	не менее 1,4		п.5.2.2
		1	1	0	Ширина прохода в помещении с оборудованием и мебелью, «К»	м	2,04	не менее 1,2		п.5.2.2
		0	0	0	Ограждение пространства под выступающими более чем на 0,1 м частями планесных устройств и оборудования при их размещении на вертикальной поверхности на высоте от 0,7 до 2,1 м бортиком высотой, «С»	м	0	не менее 0,05		п.5.2.7
		0	0	0	Высота верха ковра «К», «О»	м	0	не более 0,013		п.5.2.8
	Название зоны (технического средства)				Наименование ОСИ (для сестринского ухода)					

3.2	Дверные и открытые проемы в стенах, выходах из помещений и коридоров												
3.2.1	Двери выходов из коридоров	1	1	0	Ширина «Б»	м	1,32	Не менее 0,9	п. 5.2.4				
		1	1	0	Высота порогов или перепад высот «Б», «С»	м	0	Не более 0,014	п. 5.2.4				
		0	1	1	Контрастное сочетание цветов в примыкаемом оборудовании (дверь-стена-ручка) «С»	наличие	нет		п. 5.4.1				
3.2.2	Двери кабинетов и комнат	1	1	0	Ширина «Б»	м	0,9	Не менее 0,9	п. 5.2.4				
		1	1	0	Высота порогов или перепад высот «Б», «С»	м	0	Не более 0,014	п. 5.2.4				
		1	1	0	Контрастное сочетание цветов в примыкаемом оборудовании (дверь-стена-ручка) «С»	наличие	да		п. 5.4.1				
Название зоны (технического средства)					Наименование ОСИ (дом сестринского ухода)								
3.3	Внутренние лестницы												
3.3.1	Внутренние лестницы	1	1	0	Размеры ступеней: ширина проступей «О», «С»	м	0,3	0,28 - 0,35	СП 118.13330.2012 п.6.11				
		1	1	0	Высота ступеней «О», «С»	м	0,15	0,13 - 0,17					
		1	1	0	Поверхность ступеней ровная и шероховатая «Г», «У»	соответствие	да		п. 5.2.9				
		0	1	1	Бортики по боковым краям ступеней, не примыкающим к стенам или другие устройства для предотвращения соскальзывания трости или ноги «О», «С», «Г», «У»	наличие	нет						
		1	1	0	Ограждения с поручнями вдоль обеих сторон на высоте «О», «С»	м	0,9	0,85-0,92					
		1	1	0	Завершающая горизонтальная часть поручня длиной марша лестницы «О», «С»	м	0,27	0,27-0,33	п. 5.2.15				

		0	0	0	Завершающая горизонтальная часть поручня не должна быть трапециевидной «О», «С», «Г», «У»	соответствие	-			
		1	1	0	Диаметр круглого сечения поручня «О», «С», «Г», «У»	м	0,05	0,04-0,06	п.5.2.16	
		0	1	1	Расстояние между поручнем и стеной «О», «С», «Г», «У»	м	0,035	не менее 0,045	п.5.2.16	
		0	0	0	Расстояние между поручнем и стеной с шероховатой поверхностью «О», «С», «Г», «У»	м	0	не менее 0,06	п.5.2.16	
		0	0	0	Разделительные поручни при ширине марша 4,0м и более «О», «С»	наличие	-		п. 5.2.11	
		1	1	0	Ширина марша лестниц при отсутствии лифтов «О»	м	1,35	Не менее 1,35	п.5.2.10; СП 118.13330.2012 п.6.9	
		0	0	0	Ширина марша лестниц, ведущих на жилые этажи секционных трех- и более этажных жилых зданий «О», «С»	м	-	Не менее 1,05	СП 54.13330.2012 п.8.2, табл.8.1	
		1	1	0	Открытые ступени (без подступенков) не допускаются «О», «С»	соответствие	да		п. 5.2.9	
		0	1	1	Рельефные обозначения этажей на поверхности поручней «С»	наличие	нет		п.5.2.16	
		0	1	1	Предупредительные полосы об окончании перил «С»	наличие	нет			
3.3.2	Эвакуационные лестницы	1	1	0	Размеры ступеней: ширина проступей «О», «С»	м	0,3	0,28 - 0,35	СП 118.13330.2012 п.6.11	
		1	1	0	Высота ступеней «О», «С»	м	0,15	0,13 - 0,17		
		1	1	0	Поверхность ступеней ровная и шероховатая «О», «С», «Г», «У»	соответствие	да		п.5.2.9	
		0	1	1	Бортики по боковым краям ступеней, не примыкающим к стенам или другим		нет			
		0	1	1	Отражатели с поручнями вдоль обеих сторон на высоте (с одной стороны!)	м	1,17	0,85-0,92		
		0	1	1	Завершающая горизонтальная часть поручня вышнее марша лестницы «О», «С»	м	0	0,37-0,33	п. 5.2.15	
		0	1	1	Завершающая горизонтальная часть поручня не должна быть трапециевидной «О», «С», «Г», «У»	соответствие	нет			
		1	1	0	Диаметр круглого сечения поручня «О», «С», «Г», «У» (фигурное сечение)	м	0,05	0,04-0,06	п.5.2.16	фигурное сечение

		0	0	0	Расстояние между поручнем и стеной «О», «С», «Г», «У»	м	-	не менее 0,045	п. 5.2.16	
		0	0	0	Расстояние между поручнем и стеной с переходовой	м	0	не менее 0,06	п. 5.2.16	
		0	0	0	Разделительные поручни при ширине марша 4,0м и более	наличие	-		п. 5.2.11	
		0	0	0	Ширина марша лестниц при отсутствии лифта, «О»	м	-	Не менее 1,35	п. 5.2.10, СП 118.13330.2012 п.6.9	
		1	1	0	Ширина марша лестниц, ведущих на этажи	м	1,35	Не менее 1,05	СП 54.13330.2012 п.8.2, табл.8.1	
		1	1	0	живые этажи секционных домов и более Открытые ступени (без подступенков) не допускаются «О», «С»	соответствие	да		п. 5.2.9	
		0	1	1	Рельефные обозначения этажей на поверхности	наличие	нет		п. 5.2.9	
		0	1	1	Предупредительные полосы об окончании перил «С»	наличие	нет		п. 5.2.16	
Название зоны (технического средства)					Наименование ОСИ (дом сестринского ухода)					
3.4	Ландусы стационарные	0	0	0	Высота одного подъема «К»	м	-	Не более 0,8		
					Уклон «К»	%	-	Не более 5 (1:20)	п. 5.2.13, рпс Д.9	
					Уклон при перепадах высот пола не более 0,2 м «К»	%	-	Не более 10 (1:10)	п. 5.2.13, рпс Д.9	
					Ширина пандуса «К»	м	-	Не менее 1,5		
					Свободная зона в верхнем и нижнем окончаниях пандуса шириной «К»	м	-	Не менее 1,5		
					Свободная зона в верхнем и нижнем окончаниях пандуса глубиной «К»	м	-	не менее 1,5		
					Ограждения с поручнями с двух сторон пандуса на высоте «К» (верхний поручень)	м	-	0,87-0,92	п. 5.2.15	
					Ограждения с поручнями с двух сторон пандуса на высоте «К» (нижний поручень)	м	-	0,7	п. 5.2.15	
					Завершающие горизонтальные части поручня длиной марша наклонной части пандуса «О», «К», «С»	м	-	0,27-0,33	п. 5.2.15	
					Расстояние между поручнями	м	-	0,9-1,0	п. 5.2.15	
					Поверхность покрытия пандуса нескользкая, «О», «К», «С», «Г», «У»	соответствие	-		п. 4.1.16	

					Визуальный контраст марша пандуса с горизонтальной поверхностью начала и конца пандуса «О», «К», «С», «Г», «У»	соответствие	-		п. 5.2.14		
					Высота колесотбойника вдоль продольных краев маршей пандусов для предотвращения соскальзывания трости или ноги, «К», «О», «С»	м	-	не менее 0,05	п. 5.2.14		
Название зоны (технического средства)											
3.5	Пандусы (индивидуальные, сборно-разборные, откидные, выдвижные и т.д.)	0	0	0	Ширина пандуса на путях движения внутри здания «К»	м	-	Не менее 1,5	п. 5.2.13, 5.2.1		
					Уклон пандуса «К»	%	-	Не более 5 (1:20)			
					Уклон при перепадах высот пола не более 0,2 м «К»	%	-	Не более 10 (1:10)			
Название зоны (технического средства)					Наименование ОСИ (дом сестринского ухода)						
3.6	Подъемные платформы с вертикальным / наклонным перемещением	1	1	0	Свободное пространство перед подъемными платформами шириной «К»	м	4,22	Не менее 1,6	п. 4.1.14, п.5.2.21 ГОСТ Р 51630-2000	с дополнительной помощью	
					Свободное пространство перед подъемными платформами глубиной «К»	м	1,84	Не менее 1,6			
Название зоны (технического средства)					Наименование ОСИ (дом сестринского ухода)						
3.7	Подъемники мобильные	0	0	0	Подъемники мобильные «К»	наличие	-		п. 4.1.14		
Название зоны (технического средства)					Наименование ОСИ (дом сестринского ухода)						
3.8	Лифты	0	0	0	Ширина кабины «К»	м	-	Не менее 1,7	п. 5.2.18		
					Глубина кабины «К»	м	-	Не менее 1,5			
					Ширина дверного проема «К»	м	-	Не менее 0,95			
					Размер рабочей поверхности кнопки «С»	соответствие	-	не менее 0,02 м	ГОСТ Р 51631-2008, табл.5.2.3		

					Идентификация рабочей поверхности кнопок: визуальная (контрастность) «С»	соответствие	-				
					Идентификация рабочей поверхности кнопок: тактильная (рельеф), «С»	соответствие	-				
					Световая и звуковая сигнализация в кабине лифта «С», «Г»	наличие	-		п. 5.2.20		
					Световая и звуковая сигнализация у каждой двери лифта «С», «Г»	наличие	-				
					Тактильные указатели уровня этажа у двери лифта «С»	наличие	-				
					Цифровое обозначение этажа размером не менее 0,1м на контрастном фоне напротив выхода из лифта на каждом этаже «С»	наличие	-				
					Цифровое обозначение этажа размером не менее 0,1м на контрастном фоне напротив выхода из лифта на каждом этаже «С»	м	-	Не менее 0,1м			
					Система двусторонней связи с диспетчером «Ю», «О», «С», «Г», «У»	наличие	-		п. 5.5.7		
					Символы доступности лифтов и других подъемных устройств «Ю», «О», «С», «Г», «У»	наличие	-		п.5.5.1		
					Указатели направления пути к ближайшему доступному для МГН лифту и другим подъемным устройствам (в случае недоступности для МГН лифта и других подъемных устройств) «Ю», «О», «С»	наличие	-		п.5.5.1		
Название зоны (технического средства)					Наименование ОСИ (лом системного ухода)						
3.9	Эскалаторы	0	0	0	Тактильные предупреждающие знаки у каждого края. «С»	наличие	-		п.5.2.22		

					Высота выступающего с 2-х сторон ограждения перед балюстрадой, «С»	м	-	1,0	п.5.2.22		
					Длина выступающего с 2-х сторон ограждения перед балюстрадой, «С»	м	-	1,0-1,5	п.5.2.22		
Название зоны (технического средства)					Наименование ОСИ (дом сестринского ухода)						
3.10	Пути эвакуации	0	1	1	Верхние и нижние ступени в каждом марше эвакуационных лестниц должны быть окрашены в контрастный цвет или применены тактильные указатели, контрастные по цвету по отношению к прилегающим поверхностям пола	соответствие	нет		п.5.2.31		
		0	1	1	Кромки ступеней или поручни лестниц на путях эвакуации должны быть окрашены краской, светящейся в темноте, или на них наклеены световые ленты «О», «С», «Г», «У»	соответствие	нет		п.5.2.31		
		0	1	1	Эвакуационные знаки пожарной безопасности, «К», «О», «С», «Г», «У»	наличие	нет		п.5.5.5		
		0	1	1	Указатели направления пути к ближайшему доступному для МГН эвакуационному выходу, «К», «О», «С», «У»	наличие	нет		п.5.5.1		
4. Специальные требования к помещениям, местам обслуживания инвалидов											
В зоне обслуживания посетителей общественных зданий и сооружений различного назначения следует предусматривать места для инвалидов из расчета не менее 5%, но не менее одного места от расчетной вместимости учреждения или расчетного числа посетителей, в том числе и при выделении зон специализированного обслуживания МГН в здании. Подходы, пути движения к объекту, входные узлы, пути движения внутри здания, санитарно-гигиенические помещения автостоянки анкетированы по общим требованиям, представленным в пунктах: 1 – 3, 5,7 Анкеты.											
Название зоны (технического средства)					Наименование ОСИ (см. прил. п.5)						
4.1.					Помещения, места приема МГН в административных зданиях						
4.1.1	Зона (зоны) обслуживания посетителей	1	1	0	Количество мест для инвалидов «К», «О», «С», «Г», «У»	%	20	5, но не менее одного места	п. 7.1.3		

Название зоны (технического средства)					Наименование ОСИ (см. прим. п.5)				
4.1.2	Коридоры, места ожидания	0	1	0	Ширина коридоров, используемых для ожидания при двустороннем расположении кабинетов, «К»	м	2,3	не менее 3,2	п.7.3.5
		0	0	0	Ширина коридоров, используемых для ожидания при одностороннем расположении кабинетов, «К»	м	-	не менее 2,8	
		0	0	0	При длине коридора не более 1,8 м ширина коридора глубиной 1,8м, длиной 3,0 м через каждые 10-15м, но не менее одного на коридор	исключение	-		п.7.1.6
		1	1	0	Визуальная информация о местах получения услуги «К», «О», «Г», «У»	наличие	да		п.5.5.2
		1	1	0	Расположение визуальной информации на контрастном фоне с размерами знаков, соответствующими расстоянию рассмотреть, «С», «У», «Б», «О», «Г»	соответствие	да		п.5.5.4
		1	1	0	Высота расположения визуальной информации, «С», «У», «Б», «О», «Г»	м	1,35	1,5-4,5	п.5.5.4
		0	1	1	Информационная миссосохема (тактильная схема расположения служебных помещений) «С»	наличие	нет		п.7.1.8
		1	1	0	Тактильная информация о местах получения услуги, «С»	наличие	да		п.5.5.2
Название зоны (технического средства)		Наименование ОСИ (см. прим. п.5)							
4.1.3	Помещения для приема посетителей								
4.1.3.1	Процедурная	1	1	0	Ширина двери «Б»	м	0,9	Не менее 0,9	п.5.2.4

		1	1	0	Площадь помещения для индивидуального приема посетителей: «К», «О»; на одно рабочее место	кв.м	12,3	12	п. 7.1.13, п.7.7.4
		1	1	0	Высота порогов или перепад высот «К», «С»	м	0	Не более 0,014	п. 5.2.4
		1	1	0	Поверхность столов, прилавков, пюжа окошек касс, справочных и других мест	м	0,76	Не более 0,85	п.7.1.9, рис.Д12
		1	1	0	Ширина рабочего фронта стола у места получения услуги	м	1,0	Не менее 1,0	п.7.1.9
		1	1	0	Контрастное сочетание цветов в применяемом оборудовании (дверь-стена-ручка) «С»	наличие	да		п. 5.4.1
4.1.3.2	Кабинет массажа	1	1	0	Площадь помещения для индивидуального приема посетителей: «К», «О»; на одно рабочее место	кв.м	20,5	12	п. 7.1.13, п.7.7.4
		1	1	0	Ширина двери «К»	м	1,0	Не менее 0,9	п. 5.2.4
		1	1	0	Высота порогов или перепад высот «К», «С»	м	0	Не более 0,014	п. 5.2.4
		1	1	0	Контрастное сочетание цветов в применяемом оборудовании (дверь-стена-ручка) «С»	наличие	да		п. 5.4.1
4.1.3.3	Комната отдыха	1	1	0	Площадь помещения для индивидуального приема посетителей: «К», «О»;	кв.м	24,8	12	п. 7.1.13, п.7.7.4
		1	1	0	Ширина двери «К»	м	1,0	Не менее 0,9	п. 5.2.4
		1	1	0	Высота порогов или перепад высот «К», «С»	м	0	Не более 0,014	п. 5.2.4
		1	1	0	Контрастное сочетание цветов в применяемом оборудовании (дверь-стена-ручка) «С»	наличие	да		п. 5.4.1

4.1.3.4	Пост менеджера	0	1	1	Поверхность столов, прилавков, низа оконных касс, справочных и других мест	м	1,17	Не более 0,85	п.7.1.9, рис.Д12	
		1	1	0	Ширина рабочего фронта стола у места получения услуги	м	3,4	Не менее 1,0	п.7.1.9	
4.1.3.5	Комната для проживания 3-х местные	1	1	0	Площадь помещения для индивидуального приема посетителей: «К», «О»: на 3 места	кв.м	13,05	12	п. 7.1.13, п.7.7.4	
		1	1	0	Ширина двери «К»	м	1,0	Не менее 0,9	п. 5.2.4	
		1	1	0	Высота порогов или перепад высот «К», «С»	м	0	Не более 0,014	п. 5.2.4	
		1	1	0	Контрастное сочетание цветов в применяемом оборудовании (дверь-стена-ручка) «С»	наличие	да		п. 5.4.1	
		1	1	0	Поверхность столов, прилавков, низа оконных касс, справочных и других мест	м	0,76	Не более 0,85	п.7.1.9, рис.Д12	
		1	1	0	Ширина рабочего фронта стола у места получения услуги	м	1,0	Не менее 1,0	п.7.1.9	
		0	1	1	Поручни около умывальника «О», «С», «К»	наличие	-		п.5.3.3 рис. Д11, СНиП 35-01-2001 п.3.67	
4.1.3.6	Комната для проживания 2-х местные	1	1	0	Площадь помещения для индивидуального приема посетителей: «К», «О»: на 4 места	кв.м	12,94	12	п. 7.1.13, п.7.7.4	
		1	1	0	Ширина двери «К»	м	1,0	Не менее 0,9	п. 5.2.4	
		1	1	0	Высота порогов или перепад высот «К», «С»	м	0	Не более 0,014	п. 5.2.4	
		1	1	0	Контрастное сочетание цветов в применяемом оборудовании (дверь-стена-ручка) «С»	наличие	да		п. 5.4.1	

		1	1	0	Поверхность столов, прилавков, низа окошек касс, справочных и других мест	м	0,76	Не более 0,85	п.7.1.9, рис.Д12	
		1	1	0	Ширина рабочего фронта стола у места получения услуги	м	1,0	Не менее 1,0	п.7.1.9	
		0	1	1	Поручни около умывальника «О», «С», «Б»	наличие	-		п.5.3.3 рис. Д11, СНиП 35-01-2001 п.3.67	
4.2. Оборудование мест обслуживания МГП в зданиях предприятий торговли и питания										
Название зоны (технического средства)					Наименование ОСИ (дом сестринского ухода)					
4.2.1	Места обслуживания на предприятиях торговли	0	0	0	Тактильные, световые указатели, табло и пиктограммы, а также контрастное светлое решение элементов интерьера, «С»	наличие	-		п.7.4.3	
					Обозначение символом доступности для МГП доступных мест в учреждениях торговли «Ю», «О», «С», «У»	наличие	-		п.5.5.1	
					Столы, прилавки, расчетные плоскости кассовых кабин на высоте от уровня пола в пределах «Б»	м	-	Не более 0,8	п.7.4.1	
					Как минимум один из расчетно-кассовых постов в зале должен быть оборудован в соответствии с требованиями доступности для инвалидов	соответствие	-		7.4.2	
					Ширина прохода, «Ю», «С»		-			
					около расчетно-кассового аппарата,	м	-	Не менее 1,1	п.7.4.2	
					около прилавков для сервирования блюд	м	-	Не менее 0,9	п.7.4.7	

					между столами в ресторане.	м	-	Не менее 1,2	п.7.4.7		
					Расположение в удобном месте и в доступной форме информации о расположении торговых залов и секций, ассортименте товаров «С»	соответствие	-		п.7.4.4		
					Средства связи с администрацией «К», «О», «С», «Г», «У»	наличие	-		п.7.4.4		
					Ширина примерочной кабины (кабины для переодевания), «К»	м	-	не менее 1,5	п.7.1.14		
					Глубина примерочной кабины (кабины для переодевания), «К»	м	-	не менее 1,5	п.7.1.14		
					Обозначение символом доступности для МГН примерочной кабины (кабины для переодевания), «К», «О»	наличие	-		п.5.5.1		
					Оборудование примерочной кабины для инвалидов системой двухсторонней связи с помещением постоянного персонала (поста охраны) или администрации объекта «К», «О», «Г», «У»	наличие	-		п.5.5.7		
	Название зоны (техническое)				Наименование ОСИ (дом санитарного ухода)						
4.2.2	Места обслуживания на предприятии	0	0	0	Места для инвалидов в предприятиях питания с режимом самообслуживания «К», «С»	наличие	-	Не менее 5% мест, но не менее одного места	п.7.4.6		
					Высота столов в буфетах и закусокных	м	-	0,65-0,7	п.7.4.7		
					Площадь места на предприятиях питания с режимом самообслуживания «К», «С»	кв.м.	-	Не менее 3,0	п.7.4.6		
					Ширина прохода между столами в ресторане	м	-	Не менее 1,2	п.7.4.7		

					Размеры секции стойки бара для инвалидов на кресле-коляске:		-		
					Ширина стойки	м	-	1,6	п.7.4.7
					Высота стойки от пола	м	-	0,85	п.7.4.7
					Глубина свободного пространства для ног	м	-	0,75	п.7.4.7
					Обозначение символом доступности для МГН доступных мест на предприятиях питания, «Ю», «О», «С», «У».	наличие	-		п.5.5.1
4.3. Оборудование мест обслуживания МГН в зданиях бассейнов									
	Название зоны (технического средства)				Наименование ОСИ (дом санитарного ухода)				
4.3.1	Помещения раздевалных	0	0	0	Площадь на одно место для занимающегося инвалида (в том числе для хранения кресла-коляски)	кв. м.	-	Не менее 4,5	п.7.5.17
					Проход между скамьями в обход раздевалных «Ю»	м	-	Не менее 1,8	п.7.5.16
					Обозначение символом доступности для МГН доступных мест для передевания, «Ю», «О», «С»	наличие символа	-		п.5.5.1
4.3.2	Ванны бассейнов	0	0	0	Горизонтальные поручни вдоль стен зоны бассейна и на входах в зал из раздевалок и душевых на высоте «Ю», «С»	м	-	От 0,9 до 1,2 для детей 0,5	п.7.5.12
					Обходная дорожка по периметру ванны бассейна шириной «Ю»	м	-	Не менее 2,0	
					Контрастная полоса относительно цвета обходной дорожки по всему периметру края ванны бассейна «С»	наличие	-		п.7.5.14
					Тактильные полосы на основных маршрутах движения и на обходных дорожках бассейна «С»	наличие	-		п.7.5.12
					Ширина тактильных полос на основных маршрутах движения и на обходных дорожках бассейна «С»	м	-	не менее 1,2 м	
					Лестница с размерами: подступенков – 0,14 м и проступей – 0,3 м в мелкой части бассейна «Ю»	соответствие	-		п.7.5.13

					Обозначение символом доступности для МГН доступности бассейна «К», «О», «С»	наличие символа	-		п.5.5.1	
4.4. Оборудование мест обслуживания МГН в зданиях зрелищных (спортивно-зрелищных) учреждений. Для инвалидов рекомендуется делать доступными помещения зрительского комплекса: вестибюль, гардероб, санузлы, фойе, буфеты, коридоры и кулуары перед зрительным залом										
	Название зоны (технического средства)	Наименование ОСИ (дом спортивного уха)								
4.4.1	Зрительный зал	0	0	0	Пандус для подъема на сцену: ширина между поручнями «К»	м	-	не менее 0,9	п.7.6.7	
					Пандус для подъема на сцену: уклон «К»	%	-	не более 8,3 (1:12)	п.7.6.7	
					Ограждения с поручнями лестницы и пандусов, ведущих на сцену, с одной стороны, (нижний поручень) на высоте «К»	м	-	0,7	п.7.6.7	
					Ограждения с поручнями лестницы и пандусов, ведущих на сцену, с одной стороны, (верхний поручень) на высоте «К»	м	-	0,9	п.7.6.7	
					Пандусы в залах, ведущие к местам инвалидов в ярусных амфитеатрах с уклоном «К»	%	-	не более 8,3 (1:12)		
					Пандусы, ведущие к местам в ярусных амфитеатрах, должны иметь перила по стенам «К», «О», «С», «Г», «У»	наличие	-		п.7.6.2	
					Пандусы, ведущие к местам в ярусных амфитеатрах, должны иметь подсветку ступеней «К», «О», «С», «Г», «У»	наличие	-			
					Количество мест для людей на креслах-колясках в зрительных залах, на трибунах спортивных учреждений «К»	%	-	не менее 1,0	7.1.7	
					Глубина выделенного места для людей на креслах-колясках «К»	м	-	не менее 1,25	п.7.1.7	
					Ширина выделенного места для людей на креслах-колясках «К»	м	-	не менее 0,85	п.7.1.7	
					Ширина прохода между рядами, где сидят инвалиды, «К»	м	-	не менее 1,6	п.7.5.3	

				Наличие мест на стадионах перед трибунами, «Ю», «О», «С», «Г», «У»	наличие	-		п. 7.5.2	
				Расположение мест для инвалидов nearby эвакуационных выходов, «Ю», «О», «С», «Г», «У»	соответствие	-		п. 7.5.3	
				Количество кресел с индивидуальными системами индивидуального прослушивания, в зрительных залах вместимостью более 50 чел., оборудованных фиксированными сидачными местами «Г»	%	-	не менее 5	п. 7.1.11	
				Индукционный контур или другие индивидуальные беспроводные устройства «Г»	наличие	-		п. 7.1.12	
				Площадка для размещения переводчика жестового языка «Г»	наличие	-		п. 7.6.6, 7.7.3	
				Зона для выгула собак поводырей, на спортивных, спортивно-зрелищных и физкультурно-оздоровительных объектах «С»	наличие	-		п. 7.5.5	
				Дублирование звуковой информации текстовой информацией «Ю», «О», «Г», «У»	наличие	-		п. 7.5.6	
				Обозначение символом доступности для МПН доступности специально оборудованных мест в зрительном зале «Ю», «О», «С»	наличие	-		п. 5.5.1	

4.5. Оборудование мест обслуживания МПН в зданиях и помещениях учебно-воспитательного назначения

Название зоны (технического средства)				Наименование ОСИ (дом сестринского ухода)								
4.5.1	Активные и зрительные залы специализированных образовательных учреждений	0	0	0	Количество мест в активных и зрительных залах специализированных образовательных учреждений для инвалидов на креслах-колясках из расчета общего количества мест в зале, «К»:	количество	-					
				50-150 мест	количество	-	3-5					
				151-300 мест	количество	-	5-7					

					301-500 мест	количество	-	7-10		
					501-800 мест	количество	-	10-15		
					Количество кресел с вмонтированными системами индивидуального прослушивания в аудиториях, зрительных и лекционных залах вместимостью более 50 чел., оборудованных фиксированными сидячими местами	количество	-		п.7.1.11	
					В каждом зале со звуковой системой должна быть система усиления звука индивидуальная или коллективного пользования, в том числе индукционные контуры	наличие	-		п.7.1.7, 7.1.12	
	Название зоны (технического средства)				Наименование ОСИ (дом сестринского ухода)					
4.5.2	Читальные залы библиотек специализированных общеобразовательных	0	0	0	Количество мест в читальных залах библиотек специализированных общеобразовательных учреждений, от общего количества мест К», «О», «С», «Г», «У»	%	-	не менее 5	п.7.2.5	
					Дополнительное освещение рабочего (учебного) места, «С»	наличие	-		п.7.2.5	
					Ширина прохода в читальном зале библиотеки, «Б»	м	-	не менее 1,2	п.7.6.12	
					Ширина рабочего места инвалида (без учета поверхности стола), «Б»	м	-	1,5	п.7.6.12	
					Глубина рабочего места инвалида (без учета поверхности стола), «Б»	м	-	0,9	п.7.6.12	
					Длина поверхности стола для читателя с секретарем-читцом «С»	м	-	1,5	п.7.6.12	
					Ширина поверхности стола для читателя с секретарем-читцом «С»	м	-	0,7	п.7.6.12	
	Название зоны (технического средства)				Наименование ОСИ (дом сестринского ухода)					
4.5.3	Учебные помещения общеобразовательных учреждений	0	0	0	Световой сигнализатор школьного звонка и сигнала об эвакуации, «Г»	наличие	-		п.7.2.7	
	Название зоны (технического средства)				Наименование ОСИ (дом сестринского ухода)					

4.5.4	Разделки физкультурных залов и бассейнов специализированных общеобразовательных учреждений	0	0	0	Закрытая разделка с душем унитазом, «К», «О», «С», «Г»	наличие	-			п.7.2.6	
					Обозначение символом доступности для МГН закрытой разделки «К», «О», «С», «Г»	наличие	-			п.5.5.1	
Название зоны (технического средства)											
4.6. Оборудование мест обслуживания МГН в зданиях и помещениях учреждений здравоохранения											
Название зоны (технического средства)		Наименование ОСИ (дом сестринского ухода)									
4.6.1	Входная зона	0	0	0	Визуальная информация на входе с указанием помещений (отделений), в которые можно попасть через данный вход «К», «О», «С», «Г», «У»	наличие	-			п.7.3.3	
					Тактильная информация на входе с указанием помещений (отделений), в которые можно попасть через данный вход «С»	наличие	-			п.7.3.3	
					Акустическая (речевая и звуковая) информация на входе с указанием помещений (отделений), в которые можно попасть через данный вход «К», «О», «С», «У»	наличие	-			п.7.3.3	
Название зоны (технического средства)		Наименование ОСИ (дом сестринского ухода)									
4.6.2	Коридоры	0	0	0	Ширина коридоров, используемых для ожидания, при двустороннем расположении кабинетов	м	-	3,2		7.3.5	
					Ширина коридоров, используемых для ожидания, при одностороннем расположении кабинетов	м	-	2,8		7.3.5	
Название зоны (технического средства)		Наименование ОСИ (дом сестринского ухода)									
4.6.3	Трамплинт	0	0	0	Трамплинт должен размещаться на I этаже, К», «О», «С», «У»	соответствие	-			п.7.3.4	

	Название зоны (технического средства)				Наименование ОСИ (дом сестринского ухода)					
4.6.4	Кабинеты врачей	0	0	0	Оснащение световыми сигнализаторами вызова пациентов	соответствие	-		п.7.3.3	
	Название зоны (технического средства)				Наименование ОСИ (дом сестринского ухода)					
4.6.5	Процедурные	0	0	0	Оснащение световыми сигнализаторами вызова пациентов	соответствие	-			
	Название зоны (технического средства)				Наименование ОСИ (дом сестринского ухода)					
4.6.6	Зал лечебных и грязевых ванн	0	0	0	Один из отсеков должен быть приспособлен для инвалида на кресле-коляске	соответствие	-		7.3.6	
	Название зоны (технического средства)				Наименование ОСИ (дом сестринского ухода)					
4.7. Оборудование мест обслуживания МГН в культовых, ритуальных и мемориальных зданиях и сооружениях (п.7.6.22- на территориях кладбищ и некрополей должен быть обеспечен доступ МГН к участкам погребений, колумбариям; к зданиям администрации, торговли, питания, к водоразборным устройствам, и чашам для полива, к выставочным участкам, к мемориальным объектам общественного назначения, общественным туалетам)										
	Название зоны (технического средства)				Наименование ОСИ (дом сестринского ухода)					
4.7.1	Вход на территорию кладбищ и некрополей	0	0	0	У входа на территорию кладбищ и некрополей наличие вывесочном плашпронки, «С»	наличие	-		п.7.6.23	
	Название зоны (технического средства)				Наименование ОСИ (дом сестринского ухода)					
4.7.2	Места возложения цветов, венков	0	0	0	Расстояние от кромки пути движения до мест возложения венков, цветов «А»	м	-	Не более 0,6	п.7.6.21	
					Высота возложения венков, цветков «Б»	м	-	От 0,6 до 1,2		
	Название зоны (технического средства)				Наименование ОСИ (дом сестринского ухода)					
4.7.3	Зоны размещения сидя в зданиях	0	0	0	Количество мест для инвалидов на креслах-колясках, «Г»	%	-	Не менее 3	п.7.6.20	

Название зоны (технического средства)					Наименование ОСИ (дом сестринского ухода)				
4.7.4	Помещения для совершения обрядов	0	0	0	Расстояние от кромки пути движения до мест установки икон, лампад и т.п., «К»	м	-	Не более 0,6	п.7.6.21
					Высота установки икон, лампад и т.п., «К»	м	-	0,6-1,2	п.7.6.21
					Ширина (фронт) подхода к месту поклонения, «К»	м	-	Не менее 0,9	п.7.6.21

4.8. Расположение внутреннего оборудования в устройстве в помещениях

Название зоны (технического средства)					Наименование ОСИ (дом сестринского ухода)				
4.8.1	Помещения	1	1	0	Расположение приборов для открывания и закрывания дверей, горизонтальных поручней, ручек, краниов, кнопок различных аппаратов, отверстия шильных, торговых и билетных автоматов, отверстия для чип-карт, терминалы, рабочие дисплеи и прочие устройства, которыми могут пользоваться МГН на высоте, «К», «О», «С»	м	1,0	От 0,85 до 1,1	п.5.4.2
		1	1	0	То же на расстоянии от боковой стены, «К», «О», «С»	м	0,5	Не менее 0,4	п.5.4.2
		1	1	0	Высота расположения розеток, «К», «О», «С»	м	0,3	Не более 0,8	п.5.4.2
		1	1	0	Высота расположения выключателей, «К», «О», «С»	м	0,91	Не более 0,8	п.5.4.2

5. Санитарно-гигиенические помещения (п.5.3.1. Во всех зданиях, где имеются санитарно-бытовые помещения, должны быть предусмотрены специально оборудованные для МГН места в раздевальных, универсальные кабины в уборных и душевых)

Название зоны (технического средства)					Наименование ОСИ (дом сестринского ухода)				
5.1	Кабина в общей уборной	0	0	0	Доля доступных для МГН кабин в общем количестве кабин уборных, «К», «О», «С», «Г», «Д», «У»	%	-	не менее 7	п.5.3.2
					Пространство для кресла-коляски рядом с унитазом шириной «К»	м	-	Не менее 0,75	
					Ширина кабины «К»	м	-	Не менее 1,65	
					Глубина кабины «К»	м	-	Не менее 1,8	

					Ширина двери кабины «К»	м	-	Не менее 0,9			
					Направление открывания двери кабины «К», «О», «С», «Г», «У»	-	-	наружу	п. 5.3.3 рис. Д.11		
					Опорные поручни «О», «К»	наличие	-				
					Крючки для одежды, костюмов и других принадлежностей «К», «О», «С», «Г», «У»	наличие	-				
					Поручни около умывальника «О», «С», «К»	наличие	-		п. 5.3.3 рис. Д.11, СНиП 35-01-2001 п.3.67		
					Система тревожной сигнализации, обеспечивающая связь с помещением постоянного дежурного персонала (поста охраны или администрации объекта) «К», «О», «С», «Г», «У»	наличие	-		п. 5.3.6, п.5.5.7		
					Обозначение у дверей кабины символом доступности кабины для инвалидов, в том числе рельефным, на высоте 1,35 м «К», «О», «С», «Г», «У»	наличие	-				
					Указатели направления пути к ближайшей доступной для МГН туалетной кабине (в случае недоступности туалетной кабины для МГН) «К», «О», «С», «Г», «У»	наличие	-		п.5.5.1		
	Название зоны (технического средства)				Наименование ОСН (дом сестринского ухода)						
5.2	Универсальная кабина (при отсутствии доступной кабины в общей уборной)	1	1	0	Ширина «К»	м	2,37	Не менее 2,2	п. 5.3.3 рис. Д.11		
		1	1	0	Глубина «К»	м	2,26	Не менее 2,35	п. 5.3.3 рис. Д.11		
		1	1	0	Ширина двери кабины «К»	м	0,93	Не менее 0,9	п. 5.3.3 рис. Д.11		
		0	1	0	Направление открывания двери кабины «К», «О», «С», «Г», «У»	-	нет	Наружу	п.5.3.3		
		1	1	0	Опорные поручни около унитаза «О», «К»	наличие	да		п. 5.3.3 рис. Д.11		

		0	1	1	Крючки для одежды, костюмов и других принадлежностей «К», «О», «С», «Г», «У»	наличие	нет		п. 5.3.3 рис. Д.11		
		1	1	0	Опорные поручни около умывальника «О», «С», «К»	наличие	да		п. 5.3.3 рис. Д.11, СНиП 35-01-2001 п.3.67		
		0	0	0	Высота расположения писсуара «К»	м	-	0,4	п. 5.3.3		
		0	1	1	Система тревожной сигнализации, обеспечивающая связь с помещением постоянного дежурного персонала (поста охраны или администрации объекта) «К», «О», «С», «Г», «У»	наличие	нет		п. 5.3.6		
		0	1	1	Обозначение у дверей кабины символом доступности кабины для инвалидов, в том числе рельефным, на высоте 1,35 м «К», «О», «С», «Г», «У»	наличие	нет		п. 5.3.6		
		0	0	0	Указатели направления пути к ближайшей доступной для МПН туалетной кабине (в случае недоступности туалетной кабины для МПН) «К», «О», «С», «Г», «У»	наличие	-		п. 5.5.1		
	Название зоны (технического средства)				Наименование ОСИ (дом санитарного ухода)						
5.3	Кабина душевая закрытая	1	1	0	Количество доступных кабин с пространством для подъезда кресла-коляски	количество	4	Не менее одной	п. 5.3.4		
		1	1	0	Ширина двери кабины «К»	м	0,93	0,9	п. 5.3.3		
		0	1	0	Направление открывания двери кабины «К», «О», «С», «Г», «У»	соответствие	нет	Наружу			
		0	0	0	Вход в кабину непосредственно из гардеробной «О», «С»	соответствие	-		п. 5.3.5		
		1	1	0	Нескользящий пол «С», «О», «К», «Г», «У»	соответствие	да				
		0	0	0	Ширина поддона (трапа) без порога не менее «К», «О», «С»	м	-	не менее 0,9			
		0	0	0	Глубина поддона (трапа) без порога не менее «К», «О», «С»	м	-	не менее 1,5			

	0	1	1	Высота переносного или складного сиденья «К», «О», «С»	м	-	0,48			
	1	1	0	Ручной душ	наличие	да		п. 5.3.5		
	1	1	0	Настенные поручни	наличие	да				
	1	1	0	Кран с рычажной ручкой и термостатом (или автоматические и сенсорные краны бесконтактного типа) «К», «С», «О»	наличие	да		п. 5.3.9		
	0	1	1	Глубина сиденья «О», «С», «К»	м	-	не менее 0,48	п. 5.3.5		
	0	1	1	Длина сиденья «О», «С», «К»	м	-	не менее 0,85			
	1	1	0	Размеры кабины в плане: ширина «К»:	м	2,37	Не менее 1,8	п. 5.3.7. табл.1		
	1	1	0	Глубина «К»:	м	2,26	Не менее 1,8			
	1	1	0	Ширина двери кабины «К»:	м	0,93	0,9	п. 5.3.3		
	0	1	1	Система тревожной сигнализации, обеспечивающая связь с помещением постоянного дежурного персонала (поста охраны или администрации объекта) «К», «О», «С», «Г», «У»	наличие	нет		п. 5.3.6		
	0	1	1	Обозначение у дверей кабины символом доступности для инвалидов, в том числе рельефным, на высоте 1,35 м «К», «О», «С», «Г», «У»	наличие	нет		п. 5.3.6		
	0	0	0	Ширина проходов между рядами шкаф-гардеробных со скамьями (с учетом скамей) «К»	м	-	Не менее 2,4	п. 5.3.8		
	0	0	0	То же, без скамей «К»	м	-	Не менее 1,8			
	0	0	0	Ширина проходов между рядами кабин «К»	м	-	Не менее 1,8	п. 5.3.8		
	0	0	0	Ширина кабины личной гигиены женщин «К»	м	-	не менее 1,8	п. 5.3.7. табл.1		
	0	0	0	Глубина кабины личной гигиены женщин «К»	м	-	не менее 2,6	п. 5.3.7. табл.1		
	0	0	0	Указатели направления пути к ближайшей доступной для МГН душевой кабине (в случае недоступности душевой кабины для МГН) «К», «О», «С», «Г», «У»	наличие	-		п. 5.5.1		
Название зоны (технического средства)				Наименование ОСИ (для сантехнического узла)						

5.4	Кабины душевые открытые и со сквозными проходами	0	0	0	Кабина должна быть оборудована: переносным или складным сиденьем на высоте: «ВБ», «О», «С»	м	-	Не более 0,48	п. 5.3.5	
					- ручным душем	наличие	-			
					- настенными термостатами	наличие	-			
					- краном с рычажной ручкой и термостатом (или автоматические и сенсорные краны бесконтактного типа) «К», «С», «О»	наличие	-		п. 5.3.9	
					Глубина сиденья «О», «С», «К»	м	-	не менее 0,48	п. 5.3.5	
					Длина сиденья «О», «С», «К»	м	-	не менее 0,85		
					Размеры кабины в плане: ширина «К»	м	-	Не менее 1,2	п. 5.3.7 табл. 1	
					Глубина «К»	м	-	Не менее 0,9		
					Указатели направления пути к ближайшей доступной для МГН душевой кабине (в случае недоступности душевой кабины для МГН) «К», «О», «С», «Г», «У»	наличие	-		п. 5.5.1	
					Система тревожной сигнализации, обеспечивающая связь с помещением постоянного дежурного персонала (поста охраны или администрации объекта) «К», «О», «С», «Г», «У»	наличие	-		п. 5.3.6	
					Обозначение у дверей кабины символом доступности кабины для инвалидов, в том числе рельефным, на высоте 1,35 м «К», «О», «С», «Г», «У»	наличие	-		п. 5.3.6	
					Ширина проходов между рядами для шкафов гардеробных со скамьями (с учетом скамей) «К»	м	-	Не менее 2,4	п. 5.3.8	
					То же, без скамей «К»	м	-	Не менее 1,8	п. 5.3.8	
					Ширина проходов между рядами кабины «К»	м	-	Не менее 1,8	п. 5.3.8	
					Нескользкий пол «С», «О», «К», «Г», «У»	соответствие	-		п. 5.3.5	

6. Специальные требования к местам проживания инвалидов (в гостиницах, отелях, пансионатах, кемпингах и т.п. планировку и оборудование 5% жилых номеров следует предусматривать универсальными, с учетом расселения любых категорий посетителей, в том числе инвалидов. Подходы, пути движения к объекту, входные узлы, пути движения внутри здания, санитарно-гигиенические помещения, автостоянки анкетировуются по общим требованиям, представленным в пунктах: 1 – 3, 5,7 Анкеты).

Название зоны (технического средства)				Наименование ОСИ (дом сестринского ухода)							
6.1	Вход в квартиру, передние, холлы, прихожие, коридоры в многоквартирных домах	0	0	0	Ширина проема в свету входной двери в квартиру «К»	м	-	Не менее 0,9	п.6.1.8		
						Высота каждого элемента порога входной двери «К», «О»	м	-		Не более 0,014	п.6.1.6
						Ширина передней (с возможностью хранения кресла-коляски) «К»	м	-		не менее 1,4	п.6.2.10
						Ширина внутриквартирных коридоров «К»	м	-		не менее 1,15	
	Название зоны (технического средства)										
6.2	Жилые комнаты	0	0	0	Размер жилого помещения для инвалида, передвигающегося на кресле-коляске «К», «О»	м	-	Не менее 16	п.6.2.6		
						Ширина проема в чистоте межкомнатных дверей «К»	м	-		Не менее 0,8	п.6.1.8
	Название зоны (технического средства)										
6.3	Кухня	0	0	0	Площадь «К»	м	-	Не менее 9	п.6.2.9		
						Ширина проема в свету двери «К»	м	-		Не менее 0,9	п.6.1.8
						Высота каждого элемента порога «К», «О»	м	-		Не более 0,014	п.6.1.6
	Название зоны (технического средства)										
6.4	Санитарно-гигиенические помещения	0	0	0	Ванная комната или совмещенный санузел, ширина «К»	м	-	2,2	п.6.1.7		
						Ванная комната или совмещенный санузел, глубина «К»	м	-		2,2	
						Уборная, ширина «К»	м	-		1,2	
						Уборная, глубина «К»	м	-		1,6	
						Ширина дверного проема «К»	м	-		Не менее 0,8	п.6.1.8

					Высота каждого элемента перага «К», «О»	м	-	0,014	п.6.1.6
	Название зоны (технического средства)								
6.5	Балконы, лоджии	0	0	0	Ширина дверного проема в свету «К», «О»	м	-	Не менее 0,9	п.6.1.8
					Высота каждого элемента поруча «К», «О»	м	-	Не более 0,014	п.6.1.6
					Высота ограждения «К», «О»	м	-	1,15-1,2	п.6.1.6
					Расстояние от наружной стены до ограждения балкона/лоджии не менее, «К», «О»	м		1,2-1,4	
7. Автостоянки									
	Название зоны				Наименование ОСН (дом семейного ухода)				
7.1	Индивидуальные автостоянки на участке около или внутри зданий учреждений обслуживания	1	1	0	Места для автотранспорта инвалидов «К», «О»	%	100	Не менее 10% мест от общего количества (но не менее одного места), в том числе 5% мест для автотранспорта инвалидов на креслах-колясках	п. 4.2.1
		1	1	0	Расстояние от стоянки автотранспорта инвалида до входа в учреждение «К», «О»	м	30	Не далее 50	п. 4.2.2
		0	0	0	Расстояние от стоянки автотранспорта инвалида до входа в жилое здание «К», «О»	м	-	Не далее 100	
		0	1	1	Ширина зоны для парковки «К»	м	2,5	3,6	п. 4.2.4
		0	1	1	Длина зоны для парковки «К»	м	5,0	6,0	
		1	1	0	Обозначение места стоянки автомобиля инвалида на кресле-коляске знаком на поверхности дорожного покрытия «К»	наличие	да		п. 4.2.1
		1	1	0	Обозначение места стоянки автомобиля инвалида на кресле-коляске знаком на вертикальной поверхности (стене, столбе, стойке) «К»	наличие	да (установлен за бортом!)		


					Высота знака обозначения места стоянки на вертикальной поверхности	м	Не менее 1,5	4.2.1	
7.2	Многоуровневые автостоянки	0	0	0	Наличие мест для автомобилей инвалидов на креслах-колясках у выхода на первом этаже или около лифтов, размеры которых соответствуют нормативным требованиям в части размещения в лифтах инвалидов на креслах - колясках	Наличие	-	4.2.5	

Примечание:

1. В случае если зона, элемент зоны, техническое средство не предусмотрены Анкетой, создается новая строка, с соответствующим порядковым номером и заполняются все графы Анкеты. Графы 7,8,9 определяются организацией самостоятельно в соответствии с нормативными требованиями по согласованию со службой заказчика, ОСЗН, Центром.
2. В случае наличия зон, элементов зон одинаковых по названию (лестница, коридор, пандус) им присваиваются порядковые номера (внутренняя лестница №1; внутренняя лестница №2, внутренняя лестница №5) и по каждой из этих зон заполняются соответствующие графы Анкеты.
3. В случае если ОСИ имеет несколько действующих входных узлов, один из них обследуется с учётом потребностей всех категорий инвалидов, включая инвалидов, использующих для передвижения кресла-коляски. Остальные входные узлы должны быть обследованы с учётом потребностей МПН, за исключением инвалидов, использующих для передвижения кресла-коляски.
4. При заполнении п.1.1 анкеты «Пути пешеходного движения» необходимо учитывать следующее. Анкетированию подлежат пути пешеходного движения, находящиеся на земельном участке организации, а также пешеходные пути, находящиеся за пределами земельного участка, и ведущие к организации (участки пешеходных путей от организации до ближайших остановок наземного пассажирского транспорта, а также ближайших станций метрополитена, находящихся не далее 500 метров от организации).
5. В случае если зона, элемент зоны, техническое средство не находится в ведении анketируемого учреждения, то в поле «Наименование ОСИ» указывается наименование ОСИ (если известно его наименование) и чем ведение находится данная зона, элемент зоны, техническое средство. В случае если наименование ОСИ неизвестно проставляется «не знаю».
6. Замеры параметров по данным зонам осуществляются и заполняются сотрудником, проводящим анкетирование.
7. При заполнении п.1.1 анкеты «Пути пешеходного движения» обследованию подлежит путь от ближайшей остановки городского транспорта до места получения услуги, либо проживания МПН.
7. Анкетирование (определение доступности от входной площадки до квартиры инвалида) подъезда жилого дома производится в соответствии с разделами 2, 3 анкеты.

Заполнил Анкету: 21.12.2018
 телефон _____
 Согласовано: Директор
 телефон _____
 Должность руководителя обследованного объекта _____

Александр Е.О. 20.12.2018 г.
 ФИО (подпись)
Ирина 12.12.2018 г.
 ФИО (подпись)




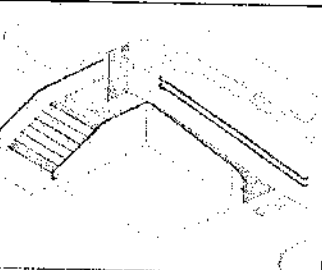



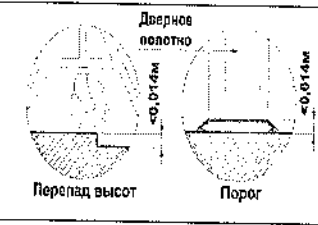


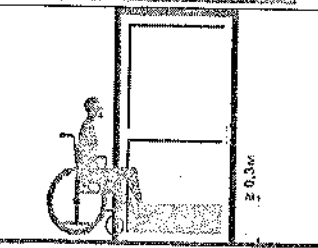
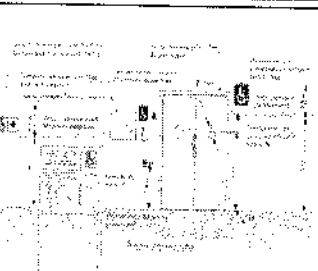
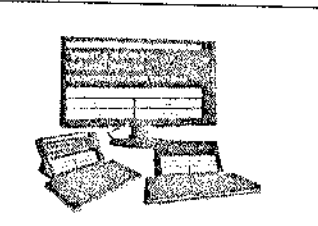
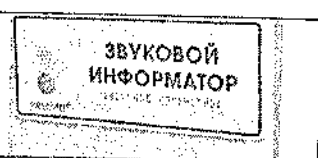
Перечень мероприятий по обеспечению доступности для МГН



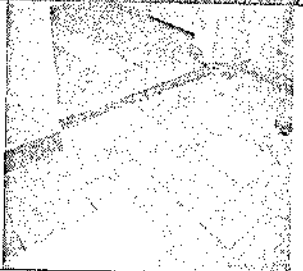
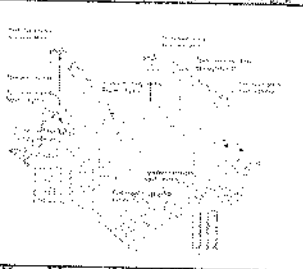


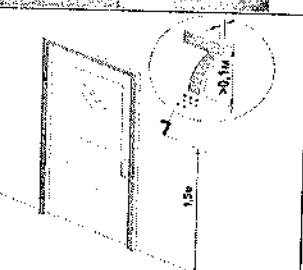
Общество с ограниченной ответственностью «СМС «СтомаМедСервис»


Дом сестринского ухода

по адресу: 188300, Ленинградская обл., г.Гатчина, ул. Достоевского, дом 8, корпус 2

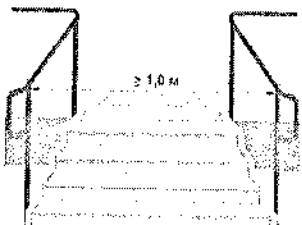


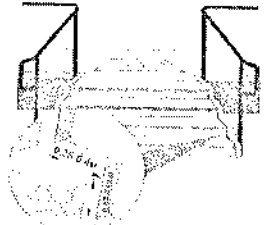

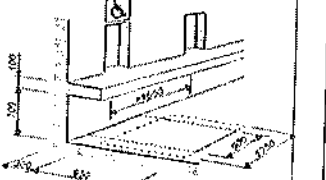

№ п/п	Выявленные недостатки	Номера не выполненных пунктов СП 59.13330.2012	Наименование мероприятий по устранению недостатков	Изображение (пример)
1	2	3	4	5
<i>Пути движения от ближайшей остановки общественного транспорта</i>				
1	Отсутствует система средств информационной поддержки на всех путях движения, доступных для маломобильных групп населения (далее - МГН), на все время эксплуатации учреждения.	п.4.1.3	Обеспечить систему средств информационной поддержки на всех путях движения, доступных для инвалидов и МГН	
2	Отсутствуют тактильные средства, выполняющие предупредительную функцию на покрытии пешеходных путей, перед началом опасного участка, изменения направления движения и т.п.	п.4.1.10	Разместить тактильные средства, выполняющие предупредительную функцию на покрытии пешеходных путей, перед местом перепада высот и перед входной площадкой на расстоянии 0,8 м.	
3	Не оборудован вход на участок доступными для МГН элементами информации об объекте. «О», «К», «С», «Г», «У»	п.4.1.1	Оборудовать вход на территорию мнемосхемами информационными стендами и табличками об объекте	
<i>Входной узел</i>				
4	Входная площадка имеет продольный уклон 7,6%. Высота площадки 0,13м. Отсутствует наружный пандус.	п.5.1.3 п.4.1.14 п.4.1.15 п.4.1.16	Реконструировать входную площадку до нормативных размеров. Размеры входной площадки с пандусом не менее 2,2х2,2 м. Установить наружный пандус согласно нормативных требований	


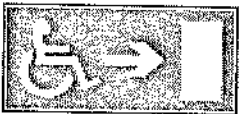

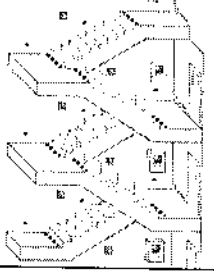
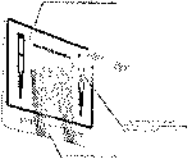


5	Не применена задержка автоматического закрывания дверей, продолжительностью не менее 5 секунд.	п.5.1.6	Двери оборудовать доводчиком с задержкой автоматического закрывания не менее 5 секунд	
6	Параметр «высота каждого элемента порогов» входной двери (0,025 м) не соответствует нормативному (не более 0,014 м) значению.	п.5.1.4	Привести параметр «высота каждого элемента порогов» в соответствие нормативному значению, или заменить дверную коробку для понижения порога.	
7	Отсутствует кнопка вызова персонала и информационная табличка	п.5.5.1 п.5.4.2	Оборудовать по нормативам кнопку вызова и информационную табличку в пределах досягаемости с уровня земли	
8	Отсутствует тактильная табличка для людей с нарушением зрения с использованием рельефных знаков и символов, а также рельефно-точечного шрифта Брайля	п.5.5.1	На фасаде разместить информирующую тактильную табличку для людей с нарушением зрения с использованием рельефных знаков и символов, а также рельефно-точечного шрифта Брайля на высоте 1,3-1,5 м	
9	Отсутствует противоударная полоса на нижней части стеклянных дверных полотен входных и тамбурных дверей на высоте не менее 0,3 м от уровня пола	п.5.1.4	Установить противоударную полосу на нижней части стеклянных дверных полотен входных и тамбурных дверей на высоте не менее 0,3 м от уровня пола	
10	Входные двери доступные для входа инвалидов и МГН не имеют знака, указывающий на доступность здания. «О», «С», «Г», «У»	п.5.5.1	У входных дверей доступных для входа инвалидов и МГН установить знак, указывающий на доступность здания «О», «С», «Г», «У»	
Вестибюль (фойе) (внутри помещения)				
11	Отсутствуют текстофоны, снабженные клавиатурой и дисплеем для отображения текстовой информации (либо эквивалент этого оборудования) для передачи информации инвалидам с нарушениями слуха.	п. 5.5.6	Приобрести текстофоны, снабженные клавиатурой и дисплеем для отображения текстовой информации (либо эквивалент этого оборудования) для передачи информации инвалидам с нарушениями слуха	
12	Отсутствуют звуковые информаторы по типу телефонов-автоматов «С»	п. 5.5.6	Установить звуковые информаторы по типу телефонов-автоматов «С»	


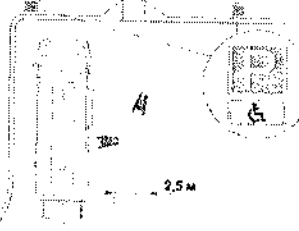
13	Отсутствует информационная мнемосхема (тактильная схема движения)	п.7.1.8	Установить информационную мнемосхему или тактильно-звуковую мнемосхему	
<i>Пути движения внутри здания</i>				
14	Отсутствуют тактильные предупреждающие указатели глубиной 0,5-0,6 м с высотой рифов 4 мм на участках пола перед дверными проемами на расстоянии 0,6 м. «С»	п.5.2.3	Нанести тактильные предупреждающие указатели глубиной 0,5-0,6 м с высотой рифов 4 мм на участках пола перед дверными проемами на расстоянии 0,6м. «С»	
15	Отсутствуют тактильные предупреждающие указатели глубиной 0,5-0,6 м с высотой рифов 4 мм на участках пола перед поворотом коммуникационных путей на расстоянии 0,6м. «С»	п.5.2.3	Нанести тактильные предупреждающие указатели глубиной 0,5-0,6 м с высотой рифов 4 мм на участках пола перед поворотом коммуникационных путей на расстоянии 0,6м.«С»	
16	Отсутствуют тактильные предупреждающие указатели на участках пола перед входами на лестницы на расстоянии 0,6м «С»	п. 5.2.3	Нанести тактильные предупреждающие указатели на участках пола перед входами на лестницы на расстоянии 0,6м «С»	
17	Отсутствует контрастное сочетание цветов в применяемом оборудовании (дверь-стена-ручка) «С» на входных, тамбурных и внутренних дверях	п. 5.4.1	Применить контрастное сочетание цветов на входных, тамбурных и внутренних дверях (дверь-стена-ручка) «С»	
18	Отсутствуют информационные указатели к месту предоставления услуг и в санитарно-гигиенические помещения для МГН.	п.5.5.1	Оборудовать пути движения знаками, обеспечивающих непрерывность информации, своевременное ориентирование и однозначное опознание объектов и мест посещения.	
19	Отсутствуют тактильные указатели уровня этажа у двери подъемной платформы «С»	п.5.2.20	Установить тактильные указатели уровня этажа у двери подъемной платформы «С»	

20	Отсутствует цифровое обозначение этажа размером не менее 0,1м на контрастном фоне напротив выхода из кабины платформы на каждом этаже «С»	п.5.2.20	Нанести цифровое обозначение этажа размером не менее 0,1м на контрастном фоне напротив выхода из кабины платформы на каждом этаже «С»	
----	---	----------	---	---


Внутренние лестницы

21	Краевые ступени на внутренних лестницах не выделены цветом или фактурой.	п.4.1.12	Обозначить краевые ступени цветом или фактурой на внутренних лестницах	
22	Отсутствуют рельефные обозначения этажей на поверхности поручней «С»	п.5.2.16	Нанести рельефные обозначения этажей на поверхности поручней «С»	
23	Отсутствуют предупредительные полосы об окончании перил «С»	п.5.2.16	Нанести предупредительные полосы об окончании перил «С»	
24	Отсутствуют бортики по боковым краям ступеней, не примыкающим к стенам или другие устройства для предотвращения соскальзывания трости или ноги «О», «С», «Г», «У»	п.5.2.9	Установить бортики по боковым краям ступеней, не примыкающим к стенам или другие устройства для предотвращения соскальзывания трости или ноги «О», «С», «Г», «У»	
25	Расстояние между поручнем и стеной менее 0,045м «О», «С», «Г», «У»	п.5.2.16	Установить поручни на расстоянии до стены не менее 0,045м «О», «С», «Г», «У»	
Зона обслуживания				
26	На посту медсестры поверхность прилавков, используемых посетителями на креслах-колясках, находится на высоте более 0,85 м над уровнем пола.	п.7.1.9	На посту медсестры поверхность прилавков, используемых посетителями на креслах-колясках, оборудовать на высоте не более 0,85 м над уровнем пола.	
27	В комнатах для проживания отсутствуют поручни около умывальника «О», «С», «К»	п.5.3.3	В комнатах для проживания установить поручни около умывальника «О», «С», «К»	

				
Пути эвакуации				
28	Отсутствуют указатели направления пути к ближайшему доступному для МГН эвакуационному выходу «К», «О», «С», «У»	п.5.5.1	Установить указатели направления пути к ближайшему доступному для МГН эвакуационному выходу «К», «О», «С», «У»	
29	Верхние и нижние ступени в каждом марше эвакуационных лестниц не окрашены в контрастный цвет или применены тактильные указатели, контрастные по цвету по отношению к прилегающим поверхностям пола	п.5.2.31	Верхние и нижние ступени в каждом марше эвакуационных лестниц покрасить в контрастный цвет или применить тактильные указатели, контрастные по цвету по отношению к прилегающим поверхностям пола	
30	Не выделены кромки ступеней или поручни эвакуационных лестниц на путях эвакуации краской, светящейся в темноте	п.5.2.31	Выделить кромки ступеней или поручни эвакуационных лестниц на путях эвакуации краской, светящейся в темноте	
Санитарно-гигиенические помещения				
31	Отсутствуют крючки для одежды, костылей и других принадлежностей.	п.6.3.3	Разместить крючки для одежды, костылей и других принадлежностей.	
32	Отсутствует обозначение у дверей кабины символом доступности кабины для инвалидов, в том числе рельефным	п.6.3.6	Разместить у дверей кабины символ доступности кабины для инвалидов, в том числе рельефный на высоте 1,35 м.	
33	Отсутствует кнопка тревожной сигнализации для связи с постоянно дежурящим персоналом.	п.6.3.6	Установить кнопку тревожной сигнализации.	

34	В душевых кабинах для инвалидов отсутствуют переносные или закрепленные на стене складные сиденья	п.5.3.5	Оборудовать душевые кабины для МГН переносным или закрепленным на стене складным сиденьем, расположенным на высоте не более 0,48 м от уровня пола; настенными поручнями. Глубина сиденья должна быть не менее 0,48 м, длина - 0,85 м.	
Места парковки для автотранспортных средств инвалидов				
35	Ширина и длина зоны для парковки «К» не соответствует нормативным требованиям. Знак парковки для автотранспортных средств инвалидов установлен вне зоны парковки.	п.4.2.4	Оборудовать парковку для «К» в соответствии с нормативными требованиями. Установить знак на месте парковки для автотранспортных средств инвалидов	

Список и контакты лиц, ответственных за мониторинг и достижение показателей запланированных значений показателей доступности:

Контактное лицо М. Шук  2018 г.

Телефон: _____ Должность Алексей Е.О ФНО 47 965.089.14.36